

IMPARABLE

CON NUEVO MOTOR DE GRAN RESISTENCIA

NOVEDAD

**MINI AMOLADORA
CUERPO COMPACTO,
VELOCIDAD VARIABLE,
EMPUÑADURA ANTIVIBRACIONES,
PROTECTOR CON LIBERACIÓN RÁPIDA.
SISTEMA DE ESTABILIZACIÓN DE VELOCIDAD**

1700 W

125 mm



NUESTRA MISIÓN

LA EXPERIENCIA DE UN GRAN FABRICANTE, LA FUERZA DE NUESTRA MARCA, NUESTROS NUMEROS.



4 FÁBRICAS

Llevamos diseñando y desarrollando herramientas eléctricas de alto rendimiento desde el año 1980. Nuestros ingenieros están constantemente desarrollando nuestra gama de productos para ofrecer siempre las mejores herramientas para cada aplicación. En nuestras 4 plantas fabricamos según los actuales estándares internacionales persiguiendo la mejora continua en rendimiento, equilibrio, versatilidad y longevidad de nuestras herramientas eléctricas.

+1.500 EMPLEADOS

CROWN es una compañía global con más de 1.500 empleados en todo el mundo que trabajan cada día para desarrollar y mejorar nuestros negocios internacionales. Todos los departamentos y profesionales involucrados trabajan con el objetivo específico de hacer los mejores productos y dar los mejores servicios que garanticen que los profesionales puedan trabajar de la manera más productiva.

135.000 m²

Nuestras instalaciones están repartidas en 30.000 metros cuadrados de oficinas, centros de formación, almacenes y más de 105.000 metros cuadrados de instalaciones de producción que nos permiten gestionar todo el sistema de producción de manera efectiva, desde el almacenamiento de componentes, la producción final, hasta el almacenamiento del producto terminado.

+13 MILLONES DE PRODUCTOS

CROWN produce más de 13 millones de herramientas eléctricas y accesorios al año. El surtido se produce siguiendo estrictos controles de calidad a lo largo de toda la cadena de suministro. Desde el control de suministro a la gestión de la producción mediante lógicas TPS.

+100 NACIONES

CROWN está presente en más de 100 países en todo el mundo y nuestra cuota de mercado está creciendo rápidamente año tras año. Desarrollamos nuestros mercados directamente de forma directa, acortando así la distribución y garantizando siempre el mejor servicio y soporte a nuestros clientes.

CONTENIDO

GAMA DE BATERÍAS

6

Herramientas
con batería
3,6V, 4V, 12V, 16V

12

Perforación, fijación
y demolición
20 V Max

16

Herramientas
construcción y
metal 20 V Max

18

Carpintería
20 V Max

20

Varias herramientas
20 V Max

21

Herramientas de
jardinería
20 V Max

24

Baterías y
cargadores
20 V Max

26

Sistemas de
transporte y
maletines apilables

27

Kit y promociones
20 V Max

GAMA CABLE

30

Perforación y
fijación

32

Herramientas
para la construcción

33

Martillos
perforadores y
demoledores

38

Herramientas
para metal y
construcción

43

Herramientas de
corte y carpintería

47

Herramientas
carpintería

49

Herramientas
construcción y
pintura

52

Varios herramienta
para madera y
carpintería

54

Aspiración

55

Instrumentos de
medida y láser

58

Compresor y
soldadura

59

Herramientas para
exterior

60

Bases Magnéticas

NOVEDADES

DESCUBRE ALGUNA DE NUESTRAS ÚLTIMAS NOVEDADES DEDICADAS AL PROFESIONAL

LIJADORA ROTOORBITAL BRUSHLESS **NOVEDAD**

CT13704SV

Velocidad en vacío 4.000 – 10.000 min⁻¹
Oscilaciones en vacío 8.000 – 20.000 min⁻¹
Plato soporte Ø 125 / 150 mm
Excentricidad 5mm
Peso: 1,65 kg

> página 49



TALADROS Y ATORNILLADORES

NOVEDAD

CT21129HMX:

12 V - 2 Ah - 0,8-10 mm
Velocidad sin carga 0-420 / 0-1800 min⁻¹ | max. par 23/45 Nm |
Apriete del eje 0,8-10 mm |
Peso 0,72 kg

CT21151HMX:

12 V - 2 Ah - 0,8-10 mm
Velocidad sin carga 0-420 / 0-1800 min⁻¹ | Percusión 0-7100 / 0-30000 min⁻¹ | max. par 23/45 Nm |
apriete del eje 0,8-10 mm |
Peso 0,78 kg. Percutor



> página 9

TALADRO PERCUTOR

NOVEDAD

CT21145 HMX-13 2BMC

Velocidad 0-450 / 0-1850 min⁻¹
Percusión 0-7600 / 0-31000 min⁻¹
Par max. 30/50 Nm
Portabrocas 1,5-13 mm
Peso (máquina) 0,9 kg



> página 12

LLAVES DE IMPACTO

CT22057HX

Llave impacto 1/2
Apriete 300 / 400 / 500 / 600 Nm
Desapriete 800 Nm

CT22058HX

Llave impacto 3/4
Par de apriete 700/900/1100/1500 Nm
Desapriete 1.800 Nm

CT22060HX

Llave impacto 1"
Par de apriete 650/1100/1850/2200 Nm
Desapriete 2.400 Nm



> página 15

PISTOLAS DE AIRE CALIENTE DECAPADOR

NOVEDAD

CCT19041K

2000 W - 3 ajustes
Temperatura (modo 1/2/3): 50 / 350 / 600 °C. Caudal de
aire (modo 1/2/3): 300 / 300 / 600 l/min | Peso: 0,58 kg

CT19042K

2000 W - 3 ajustes
Temperatura (modo 1/2/3) 50 / 50-650 / 50-650 °C | Caudal de
aire (modo 1/2/3) 600 / 300 / 600 l/min | Peso 0,68 kg

CT19043K

50 / 50-650 / 50-650 °C, 600/300/600 l / min.
Etapa fría, 3 modos, Uso estacionario,
Caja de color. **Temperatura ajustable digital**



> página 47

MARTILLO DEMOLEDOR SDS plus **NOVEDAD**

CT18233 BMC

Función Vario Lock (Giro Cíncel)
Percusión por minuto 4.300 min⁻¹
Energía de impacto 5 J
Peso: 3,9 kg

SDS PLUS

> página 36



MARTILLO DEMOLEDOR SDS max **NOVEDAD**

CT18245 BMC

Función Vario Locky sistema anti-vibración
Percusión por minuto 2900 min⁻¹
Energía de impacto 12 J
Peso: 5,8 kg

SDS MAX

> página 36



LIJADORA DE PARED BRUSHLESS Ø 225 mm

NOVEDAD

CT13714L TB

Lijadora de pared con motor sin escobillas
de 350 W, plato de apoyo de 225 mm,
excentricidad de 4 mm,
fijación de velcro,
velocidad variable en 6 pasos,
luz LED de 360°,
cabezal flexible de 180°.



Tira de luz LED de 360°
para identificar y trabajar
irregularidades y surcos.

> página 50

ROZADORA

NOVEDAD

CT13563-150 BCM

Potencia 2400 W. Velocidad nominal: 8000 min⁻¹. Diámetro del
disco diamantado: 150 mm. Diámetro interior del disco: 22,23 mm.
Profundidad de corte: 8-43 mm. Ancho máximo de corte: 28 mm.
Rosca del eje: M8. Peso: 7 kg.

> página 33



MINI AMOLADORAS INDUSTRIALES

CT13676-125RSC

Potencia nominal 1300 W. Velocidad nominal 11000 min⁻¹ Ø max.
disco 125 mm. Ø max. plato de apoyo 125 mm. Ø max. cepillo 75
mm. Rosca de husillo M14. Peso 2,42 kg.

CT13677-125RSVC

Potencia nominal 1500 W. Velocidad nominal 2800-11000 min⁻¹.
Ø max. disco 125 mm. Ø max. plato de apoyo 125 mm. Ø max.
cepillo 75 mm. Rosca de husillo M14. Peso 2,45 kg



NOVEDAD

CT13678-125RSVC

Potencia nominal 1700 W. Velocidad nominal 2800-11000 min⁻¹
Ø max. disco 125 mm. Ø max. plato de apoyo 125 mm. Ø
max. cepillo 75 mm. Rosca de husillo M14. Peso 2,5 kg

> página 38

MEDIDOR LÁSER

NOVEDAD

CT44035

100 m - 2x AAA

Rango de alcance 0,05-80 m |
Precisión de medición ±2 mm |
Sistema láser tipo II, < 1 mW | Tipo de
batería 2 x 1,5V (AAA) | Duración de la
batería >5000 Ángulo de medición, >90
min medición continua |
Peso 0,107 kg

> página 55



DETECTOR DE METALES

NOVEDAD

CT44095 TB

100 mm - 3,7 V Profundidad máx. de
detección de metales magnéticos: 100
mm | Profundidad máx. de detección
de metales no magnéticos 80 mm |
Profundidad máx. de detección de cables
eléctricos 40 mm | Profundidad máx. de
detección de estructuras de madera 38
mm | Temperatura de funcionamiento:
-10...+40°C

Tipo de batería 3,7 V - 0,3 Ah Peso 0,11 kg

> página 56



TALADROS Y ATORNILLADORES

A BATERIA

3,6V | 4V | 12V | 16V

CT22024 MC

DESTORNILLADOR SIN CABLE

3,6 V - 1,5 Ah - 1/4" hexagonal

Batería de Litio 3,6 V - 1,5 Ah

Torque máximo: 3,5 Nm

2 funciones - reversible

Mango giratorio

Incluye set de 30 puntas

• MANGO GIRATORIO 90°

• CAJA METÁLICA

3,5 Nm



Incluye KIT DE PUNTAS 31 pz

⊖ 5 pz (25 mm): 2.5 | 3 | 4 | 5 | 6 mm

⊕ 5 pz (25 mm): 2 | 3 | 4 | 5 | 6 mm

⊕ 5 pz (25 mm): PH0 | PH1 | PH2 | PH3 | PH4

⊕ 5 pz (25 mm): PZ0 | PZ1 | PZ2 | PZ3 | PZ4

⊕ 10 pz (25 mm): T5 | T6 | T8 | T10 (x2) | T15 (x2) | T20 (x2) | T25

- Portapuntas magnético (50 mm): 1ud

3,6 V

46,90
C+IVA

CT22053 TB

DESTORNILLADOR SIN CABLE

4 V - 2 Ah - 1/4" hexagonal

Velocidad 260 min-1 | Par máx. 5 Nm |

Portaherramientas hexagonal de 1/4" |

Peso 0,28 kg

• USB-C

• ESTUCHE DE TELA

5 Nm

Incluye KIT DE PUNTAS 26 pz

⊖ 6 pz: (25 mm) 3 | 4 | 5 | 6 mm
(45 mm) 3 | 5 mm

⊕ 5 pz: (25 mm) PH1 | PH2 | PH3
(45 mm) PH1 | PH2

⊕ 3 pz: (25 mm) PZ1 | PZ2 | PZ3

⊕ 5 pz: (25 mm) 2 | 3 | 4 | 5 | 6 mm

⊕ 6 pz: (25 mm): T10 | T15 | T20 | T25 | T30
(45 mm): T20

- Portapuntas magnético (50 mm): 1ud

4 V

45,90
C+IVA



CABEZAL DE CAMBIO RAPIDO

Gracias al acoplamiento rápido, pueden instalarse distintos tipos de mandriles en función del tipo de trabajo. Los mandriles individuales pueden utilizarse de forma independiente o combinada. Hay tres opciones disponibles, un portabrocas de 10 mm, un adaptador angular y un portaherramientas hexagonal.



CT21081H-2BMC

12 V

TALADRO ATORNILLADOR SIN CABLE

12 V - 2 Ah

Velocidad sin carga 0-380 / 0-1250 min⁻¹ | Max. par 19/30 Nm |

Peso 1,080 kg

- 2 BATERÍAS DE LITIO
- MALETÍN DE PLÁSTICO

19/30 Nm

125,90
€+IVA



VÍDEO



*Hasta fin de stock.

CT21082H-2BMC

16 V

TALADRO ATORNILLADOR SIN CABLE

16 V - 2 Ah

2 baterías de litio de 16 V - 2Ah

Velocidad variable electrónica 0-380 / 0-1250 RPM

Max par: 21/35 Nm

Peso: 1,300gr

Batería intercambiable

- 2 BATERÍA
- MALETÍN DE PLÁSTICO

19/30 Nm

139,90
€+IVA



*Hasta fin de stock.

CT21081HQ-2BMC

12 V

TALADRO Y DESTORNILLADOR SIN CABLE

12 V - 2 Ah - 0,8-10 mm

Velocidad sin carga 0-380 / 0-1250 min⁻¹ | Max. par 19/30 Nm |

Apriete del eje 0,8-10 mm | Peso 1,13 kg

- 2 BATERÍAS + CARGADOR
- MALETÍN DE PLÁSTICO
- CABEZAL DE CAMBIO RÁPIDO:
 - MANDRIL AUTOBLOCANTE
 - PORTAHERRAMIENTAS 1/4" HEX
 - EMPALME 90°

19/30 Nm

159,00
€+IVA



*Hasta fin de stock.

CT21082HQ-2BMC

16 V

TALADRO Y DESTORNILLADOR SIN CABLE

16 V - 2 Ah

2 baterías de litio de 16 V - 2Ah

Velocidad variable electrónica 0-380 / 0-1250 RPM

Max par: 21/35 Nm. Peso: 1,240gr

Batería intercambiable. Cabezal intercambiable

- 2 BATERÍAS + CARGADOR
- MALETÍN DE PLÁSTICO
- CABEZAL DE CAMBIO RÁPIDO:
 - MANDRIL AUTOBLOCANTE
 - PORTAHERRAMIENTAS 1/4" HEX
 - EMPALME 90°

19/30 Nm

179,90
€+IVA



*Hasta fin de stock.

ATORNILLADORES Y DESTORNILLADOR CON PERCUSIÓN

DESTORNILLADOR

CT21072HBX-2 BMC

DESTORNILLADOR SIN CABLE

12 V - 2 Ah - 1/4" hexagonal

velocidad sin carga 0-380 / 0-1250 min⁻¹ | max. par 19/30 Nm |

Portaherramientas 1/4" hexagonal | Peso 0,85 kg

- 2 BATERÍAS DE LITIO 12V-2AH + CARGADOR
- MALETÍN DE PLÁSTICO

19/30 Nm

12 V



119,90
€+IVA

TALADRO Y DESTORNILLADOR

CT21072HX-2 BMC

TALADRO Y DESTORNILLADOR SIN CABLE

12 V - 2 Ah - 0,8-10 mm

velocidad sin carga 0-380 / 0-1250 min⁻¹ | max. par 19/30 Nm |

Apriete del eje 0,8-10 mm | Peso 0,96 kg

- 2 BATERÍAS DE LITIO 12V-2AH + CARGADOR
- MALETÍN DE PLÁSTICO

19/30 Nm

12 V



115,90
€+IVA

COMPATIBILIDAD DE LA MÁQUINA: CT21072HBX, CT21072HX, CT21129HMX, CT21151HMX

12 V

2 Ah



29,90
€+IVA

CAB122006XE

Tipo de batería Lithium-ion

Capacidad de la batería 2 Ah

Per: CAC122001X

Peso 0,18 kg

12 V

2 Ah



32,90
€+IVA

CAB122020X

Tipo de batería Lithium-ion

Capacidad de la batería 2 Ah

Per: CAC122001X/CAC121018X

Peso 0,18 kg

12 V

2 A



24,90
€+IVA

CAC122001X

Potencia nominal 35 W

Corriente de salida 2 A

Per: CAB122006XE/CAB122020X

Peso 0,30 kg

12 V

1 A



14,90
€+IVA

CAC121018X

Potencia nominal 16 W

Corriente de salida 1 A

Per: CAB122020X

Peso 0,07 kg

GAMMA 12V BRUSHLESS

TALADRO Y DESTORNILLADOR

CT21129HMX-2C1 BMC

TALADRO Y DESTORNILLADOR SIN CABLE

12 V - 2 Ah - 0,8-10 mm

Velocidad sin carga 0-420 / 0-1800 min⁻¹ | max. par 23/45 Nm | Apriete del eje 0,8-10 mm | Peso 0,72 kg

- DISEÑO COMPACTO
- PORTABROCAS METÁLICO
- 2 BATERÍAS DE 2AH + CARGADOR USB-C
- MALETÍN DE PLÁSTICO

BRUSHLESS

23/45 Nm

12 V

NOVEDAD

DISEÑO SUPER COMPACTO
CON UN PESO DE 720 GRAMOS



129,00
C+IVA

USB-C

TALADRO ATORNILLADOR CON PERCUSIÓN

CT21151HMX-2C1 BMC

TALADRO Y DESTORNILLADOR SIN CABLE

12 V - 2 Ah - 0,8-10 mm

Velocidad sin carga 0-420 / 0-1800 min⁻¹ | Percusión 0-7100 / 0-30000 min⁻¹ | max. par 23/45 Nm | apriete del eje 0,8-10 mm | Peso 0,78 kg

- PERCUTOR
- DISEÑO COMPACTO
- PORTABROCAS METÁLICO
- 2 BATERÍAS DE 2AH + CARGADOR USB-C
- MALETÍN DE PLÁSTICO

BRUSHLESS

23/45 Nm

12 V

NOVEDAD

DISEÑO SUPER COMPACTO
CON UN PESO DE 780 GRAMOS



139,00
C+IVA

USB-C

CARGA DE BATERÍA POR CARGADOR NORMAL Y USB-C

La batería de esta herramienta viene preparada para cargar con el cargador CAC122001X y con el cargador CAC121018X tipo USB-C

PORTABROCAS AUTOMÁTICO METÁLICO

Portabrocas metálico de alta calidad.



PLATAFORMA 20 V MAX



MOTOR BRUSHLESS DE ALTO RENDIMIENTO

LA GAMA 20 V MAX INCLUYE NUEVAS HERRAMIENTAS ELÉCTRICAS SIN ESCOBILLAS CON TECNOLOGÍA AVANZADA QUE GARANTIZA MÁS RENDIMIENTO, MAYOR VIDA ÚTIL A LAS HERRAMIENTAS.

BRUSHLESS

UNA AMPLIA GAMA DE PRODUCTOS DE BATERÍA

UNA AMPLIA GAMA DE PRODUCTOS DE BATERÍA. UNA GAMA EN CONSTANTE CRECIMIENTO DE MÁS DE 65 MODELOS, DISEÑADA PARA HACER FRENTE A LAS APLICACIONES MÁS EXIGENTES.

+65 MODELOS

LOS 4 NIVELES DE CAPACIDAD TE PERMITEN ELEGIR LA MEJOR BATERÍA ADECUADO SEGÚN EL TIPO DE TRABAJO Y LA DURACIÓN.

2Ah, 4Ah, 5Ah, 8Ah

NUESTROS CARGADORES RÁPIDOS TE PERMITEN ESTAR SIEMPRE OPERATIVO OPTIMIZANDO SU TRABAJO.

2A, 4A, 9A

CELDA OPTIMIZADA 21700

LAS NUEVAS CELDAS DE BATERÍA DE LITIO PROFESIONALES 21700 TIENEN UNA IMPEDANCIA MÁS BAJA QUE PROPORCIONA MÁS POTENCIA. NUESTRAS BATERÍAS DE 20V MAX TIENEN AUTODESCARGA LENTA LO QUE GARANTIZA UNA MAYOR DURACIÓN. LAS BATERÍAS DE 20 V MAX TIENEN MUY POCO EFECTO MEMORIA QUE GARANTIZA CICLOS DE VIDA MÁS LARGOS.

+35%*
CAPACIDAD

-10%*
PESO

LARGA
DURACIÓN

REDUCIDO
EFECTO MEMORIA

*COMPARATIVA BATERÍA A CELDAS 21700 CONTRA 18650.

Decapador
CT60001HX



Martillo SDS
CT28001HX
BRUSHLESS

Sierra
de calar
CT25003HX
BRUSHLESS



Sierra circular
CT25002-165HX
BRUSHLESS



Sierra sable
CT25007HX



Amoladora recta
CT23007HX
BRUSHLESS



Miniamoladora angular
CT23001-125HX
BRUSHLESS



Miniamoladora angular
CT23008-125HX
BRUSHLESS



Cargador USB
CAU02X





TALADROS ATORNILLADORES Y PERCUTORES A BATERÍA

CT21091HX



VÍDEO

95,90
C+IVA

CT21128HMX



105,90
C+IVA

CT21145HMX-13-2BMC

NOVEDAD



159,90
C+IVA

CT21075HMX 4BMC



259,90
C+IVA

APLICACIONES STANDARD

TALADROS ATORNILLADORES

20 V Max*
Velocidad 0-420 / 0-1400 min ⁻¹
-
Par máximo 35/55 Nm
Portabrocas 2-13 mm
Peso 1,32 kg
• DISEÑO COMPACTO

35/55 Nm

BRUSHLESS

20 V Max*
Velocidad 0-500 / 0-1800 min ⁻¹
-
Par max. 50 Nm
Portabrocas 0,8-10 mm
Peso (máquina) 0,8 kg
• PORTABROCAS METÁLICO

50 Nm

BRUSHLESS

APLICACIONES PESADAS

TALADROS CON PERCUSIÓN

20 V Max*
Velocidad 0-450 / 0-1850 min ⁻¹
Percusión 0-7600 / 0-31000 min ⁻¹
Par max. 30/50 Nm
Portabrocas 1,5-13 mm
Peso (máquina) 0,9 kg
• PERCUTOR
• PORTABROCAS METÁLICO 1,5-13 mm

30/50 Nm

BRUSHLESS

20 V Max*
Velocidad 0-400 / 0-1500 min ⁻¹
Percusión 0-6000 / 0-22500 min ⁻¹
Par max. 40/60 Nm
Portabrocas 1,5-13 mm
Peso (máquina) 1,88 kg
• MOTOR DE 4 ESCOBILLAS
• PERCUTOR

40/60 Nm

CT21091HX-2BMC

Cuerpo de máquina + maletín de plástico



189,90
C+IVA

CT21128HMX-BOLSA

Cuerpo de máquina + Bolsa de herramientas



189,90
C+IVA

CT21075HMX-5IMC

Cuerpo de máquina + maletín de plástico



289,90
C+IVA

SET 18

Cuerpo de máquina + maletín de plástico
CT25003HX - CT21091HX - CAB202013XE -
CAC202001X - CTM145S



359,90
C+IVA

CT21128HMX-2IMC

Cuerpo de máquina + maletín de plástico



199,90
C+IVA

K-DC01 IMC

Cuerpo de máquina + maletín de plástico
CT21075HMX - CT23001-125HX - CAB202013XE
CAB204014XE - CAC202001X



419,90
C+IVA



CT21093HMX



VÍDEO

159,90
C+IVA

CT21127HMX



179,90
C+IVA

CT21112HMX



199,90
C+IVA

20 V Max*

Velocidad sin carga 0-500 / 0-2500 min⁻¹

Percusión 0-7500 / 0-30000 min⁻¹

Par max. 50/75 Nm

Portabrocas 1,5-13 mm

Peso (máquina) 1,41 kg

- PORTABROCAS METÁLICO
- PERCUTOR

50/75 Nm

BRUSHLESS

20 V Max*

Velocidad sin carga 0-500 / 0-2100 min⁻¹

Percusión 0-32000 min⁻¹

Par max. 100 Nm

Portabrocas 1,5-13 mm

Peso (máquina) 1,76 kg

- PERCUTOR
- PORTABROCAS METÁLICO

100 Nm

BRUSHLESS

20 V Max*

Velocidad sin carga 0-500 / 0-2000 min⁻¹

Percusión 0-32000 min⁻¹

Par max. 120 Nm

Portabrocas 1,5-13 mm

Peso (máquina) 1,8 kg

- PERCUTOR
- PORTABROCAS METÁLICO

120 Nm

BRUSHLESS

CT21093HMX-4 BMC

Cuerpo de máquina + maletín de plástico



299,90
C+IVA

CT21127HMX-5IMC

Cuerpo de máquina + maletín de plástico



379,90
C+IVA

CT21112HMX-5IMC

Cuerpo de máquina + maletín de plástico



439,90
C+IVA

CT21093HMX-5IMC

Cuerpo de máquina + maletín de plástico



319,90
C+IVA

CT21127HMX-8IMC

Cuerpo de máquina + maletín de plástico



479,90
C+IVA

CT21112HMX-8IMC

Cuerpo de máquina + maletín de plástico



499,90
C+IVA

ATORNILLADORES Y LLAVES DE IMPACTO A BATERÍA

CT22021HX



PAR MAX
C
320 Nm
C
320 Nm

119,90
C+IVA

CT22051HX



PAR MAX
C
280 Nm
C
280 Nm

129,90
C+IVA

CT22050HX



PAR MAX
C
350 Nm
C
350 Nm

139,90
C+IVA

APLICACIONES EXIGENTES

ATORNILLADOR DE IMPACTO

20 V Max*
Velocidad sin carga 0-2100 min ⁻¹
Percusión por minuto 0-3200 min ⁻¹
Par de apriete 320 Nm
Portaherramientas de 1/4" hexagonal
Diámetro tornillo M12-M22
Peso (máquina) 1,13 kg

• PAR AJUSTABLE

1/2"

BRUSHLESS

20 V Max*

Velocidad sin carga 0-1500 / 0-2000 / 0-2500 min ⁻¹
Percusión 0-1800 / 0-2700 / 0-3300 min ⁻¹
Par de apriete 220 / 250 / 280 Nm
Portaherramientas 1/4" hexagonal
Diámetro tornillo M12-M22
Peso (máquina) 1,23 kg

• PAR AJUSTABLE

1/4"

BRUSHLESS

LLAVES DE IMPACTO

20 V Max*

Velocidad sin carga 0-1500 / 0-1900 / 0-2300 min ⁻¹
Percusión 0-1800 / 0-2500 / 0-3100 min ⁻¹
Par de apriete 250 / 300 / 350 Nm
Portaherramientas 1/2" cuadradillo
Diámetro tornillo M12-M22
Peso (máquina) 1,23 kg

• PAR AJUSTABLE

1/2"

BRUSHLESS

SET 17 2AH

Cuerpo de máquina + Bolsa de herramientas



229,90
C+IVA

CT22051HX-BOLSA

Cuerpo de máquina + Bolsa de herramientas



239,90
C+IVA

CT22050HX-2IMC

Cuerpo de máquina + maletín de plástico



299,90
C+IVA

CT22021HX-5IMC

Cuerpo de máquina + maletín de plástico



299,90
C+IVA

CT22051HX-5IMC

Cuerpo de máquina + maletín de plástico



299,90
C+IVA

CT22050HX-5IMC

Cuerpo de máquina + maletín de plástico



349,90
C+IVA



CT22057HX **NOVEDAD**

PAR MAX
C
600 Nm
C
800 Nm



189,90
C+IVA

CT22058HX **NOVEDAD**

PAR MAX
C
1500 Nm
C
1800 Nm



299,90
C+IVA

CT22060HX **NOVEDAD**

PAR MAX
C
2200 Nm
C
2400 Nm



399,90
C+IVA

APLICACIONES PESADAS

LLAVES DE IMPACTO

20 V Max*

Velocidad 0-1200/0-1700/0-2200/0-2700 min⁻¹

Percusión 0-1800/0-2200/0-2700/0-3500 min⁻¹

Par de apriete 300 / 400 / 500 / 600 Nm

Portaherramientas 1/2" cuadradillo

Diámetro tornillo M14-M28

Peso (máquina) 1,8 kg

• PAR AJUSTABLE Y LUZ LED 360°

1/2"

BRUSHLESS

20 V Max*

Velocidad 0-900/0-1200/0-1400/0-1800 min⁻¹

Percusión 0-1600/0-1800/0-2000/0-2200 min⁻¹

Par de apriete 700/900/1100/1500 Nm

Portaherramientas 1/2" cuadradillo

Diámetro tornillo M16-M30

Peso (máquina) 3 kg

• PAR AJUSTABLE

3/4"

BRUSHLESS

20 V Max*

Velocidad 0-950/0-1100/0-1400/0-1800 min⁻¹

Percusión 0-1400/0-1700/0-2100/0-2500 min⁻¹

Par de apriete 650/1100/1850/2200 Nm

Par max. 2400 Nm

Portaherramientas 1" cuadradillo

Diámetro tornillo M20-M42

Peso (máquina) 4,3 kg

• COPPIA REGOLABILE
• RIDUZIONE VIBRAZIONI

1"

BRUSHLESS

CT22057HX-5IMC

Cuerpo de máquina + maletín de plástico



399,90
C+IVA

CT22058HX-5IMC

Cuerpo de máquina + maletín de plástico



499,90
C+IVA

CT22060-5IMC

Cuerpo de máquina + maletín de plástico



639,90
C+IVA

NOVEDAD

CT22057HX-8IMC

Cuerpo de máquina + maletín de plástico



529,90
C+IVA

CT22058HX-8IMC

Cuerpo de máquina + maletín de plástico



639,90
C+IVA

CT22060HX-8 IMC

Cuerpo de máquina + maletín de plástico
2 baterías 8 Ah + cargador 9 A



779,90
C+IVA

NOVEDAD

CT28001HX

MARTILLO SDS PLUS A BATERÍA

20 V Max* - Ø 18 mm - corpo macchina

Velocidad sin carga 0-1400 min⁻¹ | Percusión por minuto 0-4500 min⁻¹ | Energía de impacto 2,3 J | Mandril SDS Plus | Perforación en hormigón 18 mm | Peso 2,42 kg

- MÁQUINA
- 3 MODOS
- MALETÍN DE PLÁSTICO

BRUSHLESS

2,3 J



269,90
€+IVA



20 V Max*

CT28001HX-4BMC

MARTILLO SDS PLUS A BATERÍA

20 V Max* - 4 Ah - Ø 18 mm

Velocidad sin carga 0-1400 min⁻¹ | Percusión por minuto 0-4500 min⁻¹ | Energía de impacto 2,3 J | Mandril SDS Plus | Perforación en hormigón 18 mm | Peso 3,1 kg

- 2 BATERÍAS DE 4 AH + CARGADOR
- 3 MODOS
- MALETÍN DE PLÁSTICO

BRUSHLESS

2,3 J



449,90
€+IVA

CT26012HX

MEZCLADORA DE BATERÍA

20 V máx.* - M14 - cuerpo de la máquina

Velocidad en vacío (marcha I/II): 0-420/0-710 min⁻¹ | Ø máx. del mezclador: 120 mm | Portaherramientas: M14 | Peso: 3,02 kg

- CUERPO DE LA MÁQUINA
- DOBLE VELOCIDAD

BRUSHLESS

120 mm

219,90
€+IVA



20 V Max*

AMOLADORAS ANGULARES A BATERÍA

20V^{MAX}

CT23001-125HX

AMOLADORA ANGULAR A BATERÍA

20 V Max* - M14 - cuerpo de la máquina

Velocidad nominal 8000 min⁻¹ | Ø max. Disco de corte 125 mm | Rosca M14 | Peso 1,83 kg

- CUERPO DE LA MÁQUINA
- ARRANQUE SUAVE
- PROTECCIÓN DE REINICIO
- MALETÍN DE PLÁSTICO

BRUSHLESS

125 mm



164,90
€+IVA

20 V Max*

K-DC071MC

AMOLADORA ANGULAR A BATERÍA

20 Max* - 5Ah - M14

Velocidad nominal 8000 min⁻¹ | Ø max. Disco de corte 125 mm | Rosca M14 | Peso 2,51 kg

- 2 BATERÍAS 5AH + CARGADOR
- ARRANQUE SUAVE
- PROTECCIÓN DE REINICIO
- MALETÍN DE PLÁSTICO

BRUSHLESS

125 mm



379,90
€+IVA

20 V Max*

CT23008-125HX

AMOLADORA ANGULAR VELOCIDAD VARIABLE

20 V Max* - M14 - Cuerpo de la máquina

Velocidad nominal 3000-8500 min⁻¹ | Ø max. disco de corte 125 mm | Rosca M14 | Peso 1,7 kg

- CUERPO DE LA MÁQUINA
- ARRANQUE SUAVE
- PROTECCIÓN DE REINICIO
- VELOCIDAD VARIABLE
- MALETÍN DE PLÁSTICO

BRUSHLESS

125 mm



169,90
€+IVA

20 V Max*

CT23008-125HX-51MC

AMOLADORA ANGULAR VELOCIDAD VARIABLE

20 V Max* - M14 - Cuerpo de la máquina

Velocidad nominal 3000-8500 min⁻¹ | Ø max. disco de corte 125 mm | Rosca M14 | Peso 2,38 kg

- 2 BATERÍAS 5AH + CARGADOR
- ARRANQUE SUAVE
- PROTECCIÓN DE REINICIO
- VELOCIDAD VARIABLE
- MALETÍN DE PLÁSTICO

BRUSHLESS

125 mm



369,90
€+IVA

20 V Max*

TRABAJO EN MADERA

GAMA COMPLETA DE HERRAMIENTAS



CT25002-165HX-BMC

SIERRA CIRCULAR BATERÍA - SIN BATERÍA

20 V Max* - 165/20 mm - Cuerpo de la máquina
Velocidad nominal 4800 min⁻¹ | Ø lama 165 mm | Ajuste profundidad de corte 90° 57 mm | Ajuste profundidad de corte 45° 41 mm | Ajuste profundidad de corte 50° 37 mm | Peso 2,92 kg

- CUERPO DE LA MÁQUINA
- BASE EN ALUMINIO

BRUSHLESS

165 mm



199,00
€+IVA



20 V Max*

CT25003HX-BMC

SIERRA DE CALAR A BATERÍA

20 V Max* - Péndulo 4 mod. - Cuerpo de la máquina
Frecuencia de corte sin carga 700-3000 min⁻¹ | Longitud de corte 26 mm
Capacidad de corte en madera/aluminio 85/20 mm | Peso 2,12 kg

- CUERPO DE LA MÁQUINA
- CUCHILLAS CONVENCIONALES TIPO T
- CUCHILLAS DE CAMBIO RÁPIDO
- VELOCIDAD VARIABLE

BRUSHLESS

85 mm



169,90
€+IVA



CT25007HX

SIERRA DE SABLE A BATERÍA

20 V Max* - Longitud corte 26mm - cuerpo de la máquina
Frecuencia de corte sin carga 0-2800 min⁻¹ | longitud de corte 26 mm | Capacidad de corte en madera 115 mm | Capacidad de corte en hierro (Chapa/tubo) 5/60 mm | Peso 1,96 kg

- CUERPO DE LA MÁQUINA
- CUCHILLAS DE CAMBIO RÁPIDO
- VELOCIDAD VARIABLE
- MANGO GIRATORIO

115 mm

20 V Max*

CT61001HX

CLAVADORA - GRAPADORA A BATERÍA

20 V Max* - GA18 - Cuerpo de la máquina
Capacidad de carga 100 pz | Grapas: Type 600, GA18 | Longitud de grapa 15-22 mm | Clavos: tipo F, GA18 | Longitud del clavo 15, 20, 25, 30, 32 mm | Peso 2,06 kg

- CUERPO DE LA MÁQUINA
- CLAVOS Y GRAPAS:
 - GA18
- REGULACIÓN DE POTENCIA DE GOLPE

2 in 1



VÍDEO

124,90
€+IVA



139,90
€+IVA



CT24001HX

CEPILLO A BATERÍA

20 V Max* - Cuchillas intercambiables - Cuerpo de la máquina
Velocidad sin carga 16000 min⁻¹ | Ancho de cepillado 82 mm |
Profundidad de cepillado 0-1,5 mm | Profundidad de la ranura 0-9 mm
| Peso 2,9 kg

- CUERPO DE LA MÁQUINA
- CUCHILLAS INTERCAMBIABLES
- ARRANQUE SUAVE

82 mm

129,90
€+IVA



20 V Max*

CT26010HX

FRESADORA TUPÍ A BATERÍA

20 V Max* - 6/8 mm - Cuerpo de la máquina
Velocidad sin carga 10000-30000 min⁻¹
Diámetro interior 6 / 8 mm |
Carrera de la fresa 20 mm | Peso 1,34 kg

- CUERPO DE LA MÁQUINA
- ARRANQUE SUAVE
- VELOCIDAD VARIABLE

BRUSHLESS

20 mm



VÍDEO

20 V Max*

169,90
€+IVA



CT26008HX

LINTERNA LED A BATERÍA

20 V Max* - 3 W - cuerpo de la máquina
Potencia LED 3W | Flujo luminoso 180-250 lm |
Máximo ángulo de inclinación del cabezal giratorio 270° |
Duración de la iluminación 2Ah ~ 12h |
Duración de la iluminación 4Ah ~ 24h |
Peso 0,42 kg

- CUERPO DE LA MÁQUINA
- CABEZA GIRATORIA 270°

MAX. 250 lm



33,90
€+IVA

20 V Max*

CT26018HX

FOCO LED A BATERÍA

20 V máx.* - 20 W - cuerpo máquina
Potencia LED 20 W | Flujo luminoso 1000 / 2000 lm
Inclinación de la cabeza de 360°. Duración máxima de iluminación 2 Ah
~ 170 min. Duración máxima
de iluminación 4 Ah ~ 340 min. Peso 1,03 kg

- CUERPO MÁQUINA
- CABEZAL GIRATORIO DE 360°
- 3 MODOS
- MOD. 1: 1000 LM
- MOD. 2: 2000 LM
- MODO 3: INTERMITENTE

MAX. 2000 LUMEN



59,90
€+IVA

CT63001HX

ASPIRADOR A BATERÍA

20 V Max* 3,8 kPa - Cuerpo de la máquina
Succión 3,8 kPa | Capacidad 500ml |
Peso 0,92 kg

- CUERPO DE LA MÁQUINA
- ASPIRADO EN SECO
- ACCESORIOS INCLUIDOS:
 - TUBERÍA DE SUCCIÓN RÍGIDA
 - CABEZA RECTANGULAR
 - CABEZAL DE CEPILLO
 - CABEZA PUNTAAGUDA

125 Nm



89,90
€+IVA

20 V Max*



VÍDEO



CT23007HX

AMOLADORA RECTA A BATERÍA

20 V Max* - 6/8 mm - Cuerpo de la máquina

Velocidad nominal 7000-26000 min⁻¹ | Paso revoluciones por minuto: 6 | Ø eje interior 8 mm | Ø collar interior 6 mm | Peso 1,35 kg

- CUERPO DE LA MÁQUINA
- ARRANQUE SUAVE
- PROTECCIÓN ANTI R-ARRANQUE
- VELOCIDAD VARIABLE

BRUSHLESS

8 mm



139,90
C+IVA

CT60001HX

DECAPADOR A BATERÍA

20 V Max* - 200 l/min - Cuerpo de la máquina

Temperatura 550 °C | Caudal de aire 200 l/min | Peso 0,62 kg

- CUERPO DE LA MÁQUINA
- ACCESORIOS
- LUZ LED
- ACCESORIOS INCLUIDOS:
 - BOQUILLA PLANA
 - BOQUILLA REFLECTORA
 - BOQUILLA PUNTIAGUDA

550 °C



99,90
C+IVA

20 V Max*

20 V Max*

CT29002HX

SOPLADOR DE TALLER A BATERÍA

20 V Max* - 63,5 m/s - Cuerpo de la máquina

Velocidad nominal 0 - 18000 min⁻¹

Tasa de flujo de aire 2,56 m³/min

Velocidad del aire 63,5 m/s

Succión 4,5 kPa | Peso 1,08 kg

- CUERPO DE LA MÁQUINA
- 2 EN 1: SOPLADOR Y ASPIRADOR
- CLAVE DE BLOQUEO PARA SU USO CONTINUO
- VELOCIDAD VARIABLE

63,5 m/s



Modo aspirador:

Girando el mango y recolocando el tubo de aspiración y la bolsa de recogida, el soplador se convierte en un práctico aspirador.



Saco de recogida incluido

CT63002HX

HIDROLIMPIADORA A BATERÍA

20 V Max* - 160/170 l/h - Cuerpo de la máquina

Presión max. de potencia 0,5 MPa | Tasa de flujo: <170 l/h |

Presión nominal 19 / 24 bar | Caudal 160 / 170 l/h | Peso 1,58 kg

- CUERPO DE LA MÁQUINA
- BOQUILLA DE LANZA CON CHORRO VARIABLE
- CONEXIONES DE AGUA DE ACOPLAMIENTO RÁPIDO
- AUTO-CEBADO

Max. 24 bar



129,90
C+IVA

20 V Max*

CAU02X

CARGADOR USB

20 V Max* - salida 5 V

Voltaje nominal de salida (tipo A) 5 V (1 A) | Voltaje -

Clasificación de salida USB2 (tipo A) 5 V (1 A) |

Potencia del LED 0,6 W | Peso 0,85 kg

BATERÍAS COMPATIBLES:

- 2 AH: CAB202013XE
- 4 AH: CAB204014XE / CAB204015XE
- 5 AH: CAB205014XE
- 8 AH: CAB208016XE

2 puertos USB



25,90

20 V Max*



VÍDEO



CT29001HX

TIJERA PODA A BATERÍA

20 V Max* - 2600 N - Cuerpo de la máquina

Ø máximo de ramas contadas 30 mm | Fuerza máxima de corte 2600 N

Peso 0,85 kg

- CUERPO DE LA MÁQUINA
- 3 MODOS DE CORTE
 - MOD. 1: RAMAS FINO A Ø 15 MM
 - MOD. 2: RAMAS FINO A Ø 25 MM
 - MOD. 3: RAMAS FINO A Ø 30 MM
- CUBRECUCHILLAS INCLUIDO

BRUSHLESS

max. Ø 30 mm

165,90
C+IVA



CT29001HX-2 TB

KIT TIJERA PODA A BATERÍA

- CT29001HX - Tijera a batería brushless
- CAB202013XE - 2 baterías 20 V Max* da 2 Ah
- CAC202001X - cargador da 2 A

- Bolsa de REGALO CPW-BTD15


BRUSHLESS



BOLSA DE
REGALO

259,00
C+IVA

20 V Max*



TIJERA
A BATERÍA
IDEAL PARA PODA
Y CUIDADO DEL JARDÍN.

20V^{MAX}

*Tensión máxima inicial de la batería (medida sin carga)

LÍNEA JARDÍN

PARA MANTENIMIENTO Y LIMPIEZA DE LOS ESPACIOS ABIERTOS



20V^{MAX}

CT290 18HX

CORTACÉSPED BATERÍA

20+20 V Max* - 2800/3400 min⁻¹ - Cuerpo de la máquina
 Velocidad en vacío 2800/3400 min⁻¹ |
 Ancho de corte 38 cm | Altura de corte 2,5-8 cm |
 Ø de rueda 18 cm / 20 cm | Volumen del colector 40 L |
 Peso 14,67 kg

- CUERPO DE LA MÁQUINA
- AJUSTE CENTRALIZADO
- ALTURA DE CORTE (5 NIVELES)
- MANGO PLEGABLE

BRUSHLESS

38 cm

*No incluye baterías.



Compartimento
 para 2 baterías 20 V Max
 (2, 4, 5, 8 Ah)

40 V Max*



219,90
 €+IVA



CT29006HX

MOTOSIERRA BATERÍA

20 V Max* - 7,9 m/s - cuerpo de la máquina
Velocidad de la cadena 7,9 m/s | Velocidad en vacío 4200 min⁻¹ |
Longitud espalda 25,5 cm | Paso de cadena 3/8" | Peso 2,2 kg

- CUERPO DE LA MÁQUINA
- LUBRICACIÓN AUTOMÁTICA DE LA CADENA
- BARRA Y CADENA OREGON
- FRENO DE CADENA ELECTRÓNICO Y MECÁNICA

BRUSHLESS

25,5 cm

199,90
C+IVA



20 V Max*

CAG-CA311040E

CADENA DE RECAMBIO

1 pz



27,90
C+IVA

Compatible: CT29006HX

Paso de cadena 3/8"

Por barra 25,5 cm

CT29012HX

RECORTABORDES A BATERÍA

20 V Max* - 7500 min⁻¹ - Cuerpo de la máquina
Velocidad sin carga 7500 min⁻¹ | Ancho de corte 30,5 cm |
Ø alambre 1,6 mm | Longitud del cable 4 m | Varilla telescópica
ajuste 35 cm | Peso 1,9 kg

- CUERPO DE LA MÁQUINA
- AJUSTE VARILLA TELESCÓPICA 35 CM
- CABEZA AJUSTABLE EN 5 NIVELES

30,5 cm

89,90
C+IVA



20 V Max*

CAG-HTX3

BOBINA DE RECARGA

1 pz



4,90
C+IVA

Compatible: CT29012HX

Ø alambre 1,6 mm

Longitud del cable 4 m

CT29015HX

CORTASETOS A BATERÍA

20 V Max* - 2400 min⁻¹ - Cuerpo de la máquina
Velocidad de la cuchilla 1200 min⁻¹ | Frecuencia de corte 2400 min⁻¹ | Longitud de la hoja 56 cm |
Ø max. de corte 14 mm | Longitud de corte 51 cm | Peso 1,98 kg

- CUERPO DE LA MÁQUINA
- SISTEMA ANTI VIBRACIÓN
- FRENO DE SEGURIDAD

56 cm

99,90
C+IVA



20 V Max*

CT29013HX

SOPLADOR A BATERÍA

20 V Max* - 0-15000 min⁻¹ - Cuerpo de la máquina
Velocidad sin carga 0-15000 min⁻¹ | Velocidad del aire 36 m/s | Flujo del aire 460 m³/h | Peso 1,37 kg

- CORPO MACCHINA
- REGOLAZIONE ELETTRONICA DELLA VELOCITÀ

36 m/s

89,90
C+IVA



20 V Max*

*Tensión máxima inicial de la batería (medida sin carga)

GAMA BATERÍAS

20 V Max*

2 Ah



42,90
C+IVA

CAB202013XE

Tipo de batería Lithium-ion 20 V Max*

Capacidad batería 2 Ah

Peso 0,37 kg

20 V Max*

5 Ah



PROMOCIÓN
ESPECIAL

79,90
C+IVA

CAB205014XE

Tipo de batería Lithium-ion 20 V Max*

Capacidad batería 5 Ah

Peso 0,69 kg

20 V Max*

8 Ah

EXTRA COMPACTA



119,90
C+IVA

CAB208016XE CB

Tipo de batería Lithium-ion 20 V Max*

Capacidad batería 8 Ah

Peso 0,98 kg

GAMA CARGADORES

20 V Max*

2 A



39,90
C+IVA

CAC202001X

Potencia nominal 55 W

Tensión nominal en uso 20 V Max*

Corriente de salida 2 A

Peso 0,39 kg

20 V Max*

4 A



49,90
C+IVA

CAC204001X

Potencia nominal 100 W

Tensión nominal en uso 20 V Max*

Corriente de salida 4 A

Peso 0,5 kg

20 V Max*

4 A

CARGADOR DOBLE



65,90
C+IVA

CAC204003X

Potencia nominal 105 W

Tensión nominal en uso 20 V Max*

Corriente de salida 4 A

Peso 0,67 kg

20 V Max*

9.6 A



89,90
C+IVA

CAC209001X

Potencia nominal 250 W

Tensión nominal en uso 20 V Max*

Corriente de salida 3.6 / 5.6 / 9.6 A

Peso 0,94 kg

TIEMPO DE RECARGA

TIEMPOS DE RECARGA
SISTEMA 20V MAX



CAC202001X
20 V Max* - 2 A



CAC204001X
20 V Max* - 4 A



CAC204003X
20 V Max* - 4 A



CAC209001X
20 V Max* - 9.6 A



CAB202013XE
20 V Max* - 2 Ah

60 min



CAB204014XE
20 V Max* - 4 Ah

120 min



CAB205014XE
20 V Max* - 5 Ah

150 min



CAB208016XE
20 V Max* - 8 Ah

240 min

35 min

60 min

75 min

120 min

(x1) 35 min (x2) 75 min

(x1) 90 min (x2) 180 min

(x1) 75 min (x2) 160 min

(x1) 120 min (x2) 250 min

35 min

45 min

55 min

50 min



KIT DE ENERGÍA

K-R05

KIT INICIAL

20 V Max*

KIT DE RECARGA

1 batería de 2 Ah
+ 1 cargador de 2 A

Tiempo de recarga de la batería individual 60 min

79,90
€+IVA



2 Ah

CAB202013XE

2 A

CAC202001X

K-R01

KIT DE RECARGA

2 baterías de 2 Ah
+ 1 cargador de 4 A

Tiempo de recarga de la batería individual 35 min

20 V Max*

132,90
€+IVA



2 Ah

CAB202013XE

4 A

CAC204001X

K-R03

KIT DE RECARGA

2 baterías de 5 Ah
+ 1 cargador de 4 A

Tiempo de recarga de la batería individual 75 min

20 V Max*

**PROMOCIÓN
ESPECIAL**

189,90
€+IVA



**BOLSA DE
REGALO**



5 Ah

CAB205014XE

4 A

CAC204001X

K-R08

KIT DE RECARGA

2 Baterías de 5Ah
+ 1 cargador doble de 4 A

Tiempo de recarga de la batería individual 75min

Tiempo de recarga de la pareja simultanea 100 min

20 V Max*



5 Ah

CAB205014XE

4 A

CAC204003X



**BOLSA DE
REGALO**

TURBO PACK

209,90
€+IVA

K-R04

KIT DE RECARGA

2 baterías de 8 Ah
+ 1 cargador de 9.6 A

Tiempo de recarga de la batería individual 50 min

20 V Max*



8 Ah

CAB208016XE CB

9.6 A

CAC209001X



**BOLSA DE
REGALO**

TURBO PACK

339,90
€+IVA

*Tensión máxima inicial de la batería (medida sin carga)

SISTEMA DE MALETAS APILABLES

PARA LLEVAR Y ORGANIZAR TUS HERRAMIENTAS

Sistema de cajas de plástico apilables, 3 tamaños, equipado con base con ruedas (máx. 100 kg) y adaptador múltiple.

Compatibilidad, mediante adaptador, con estuches: Metabo MetaLOC, Systainer CLÁSICO/T-LOC, Hikoki Sistema HIK, Makita MAKPAC, Sortimo/Bosch L-BOXX, DeWalt T-STAK.

KIT COMPLETO

Incluye:
CTM145S.....1 unid
CTM215S.....1 unid
CTM340S.....1 unid
CTM-ROLL.....1 unid



249,90
C+IVA

CTM-ADA

ADAPTADOR MULTIPLE

Dimensiones (LxAnxAl) 60x44,7x3cm
Material ABS | Compatibilidad de cajas: Metabo MetaLOC, Systainer CLASSIC/T-LOC, sistema Hikoki HIK, Makita MAKPAC, Sortimo/Bosch L-BOXX, DeWalt T-STAK.



34,90
C+IVA

CTM145S

CARRITO MALETÍN APILABLE

Dimensiones (LxAnxAl) 39,6x29,6x14,5cm
Material ABS | Doble asa frontal y superior | Protección IP43 contra el polvo y la humedad | Protección contra robo | Peso 1,57 kg.

- APILABLE
- IP43

Tamaño 1

44,90
C+IVA



CTM215S

CARRITO MALETÍN APILABLE

Dimensiones (LxAnxAl) 39,6x29,6x21,5cm
Material ABS | Doble asa frontal y superior | Protección IP43 contra el polvo y la humedad | Protección contra robo | Peso 1,93 kg

- APILABLE
- IP43

Tamaño 2

49,90
C+IVA



CTM340S

CARRITO MALETÍN APILABLE

Dimensiones (LxAnxAl) 39,6x29,6x34cm
Material ABS | Doble asa frontal y superior | Protección IP43 contra el polvo y la humedad | Protección contra robo | Peso 2,51 kg

- APILABLE
- P43

Tamaño 3

69,90
C+IVA



CTM-ROLL

BASE CON RUEDAS

Dimensiones (LxAnxAl) 54,5x49x15,2cm
Material ABS | Carga máxima 100kg | Ruedas giratorias de 360° | Par de ruedas bloqueables | Pedal de bloqueo Hasta 100 kg

- APILABLE
- P43

Hasta 100 kg

99,90
C+IVA



KIT VARIADO DE HERRAMIENTAS A BATERÍA 20V MAX

SUMINISTRADOS EN PRÁCTICOS MALETINES
DE PLÁSTICO APILABLES

20V MAX

K-DC7523

KIT 20 V Max

- CT23001-125HX - Amoladora 125mm brushless
- CT21075HMX - Taladro con percusión
- CAC204014XE - 2 baterías 20 V Max* de 5Ah
- CAC204001X - 1 cargador de 4 A

- Maletín de plástico apilable
CTM215S

20 V Max*

429,00
C+IVA



2 herramientas
2 Baterías

10Ah
Total

COMBO KIT 20V MAX

K-DC01 IMC

KIT 20 V Max - 20 V Max*

CT21127HMX - Taladro atornillador percutor brushless

CT23001-125HX - Amoladora 125mm brushless

CAB205014XE - 2 baterías de 20 V máx.* 5 Ah

CAC204001X - 1 cargador de batería 4A

Maletín de plástico apilable

CTM215S

BRUSHLESS



20 V Max*

NOVEDAD

529,00
€+IVA

2 herramientas
2 Baterías

10Ah
Total

K-DC13 IMC

KIT 20 V Max - 20 V Max*

CT28001HX - Martillo SDS-Plus brushless

CAB208016XE - 2 baterías de 20 V máx.* 8 Ah

CAC209001X - 1 cargador de batería 9A

Maletín de plástico apilable

CTM215S

BRUSHLESS



20 V Max*

599,00
€+IVA

1 herramienta
2 Baterías

16Ah
Total

K-DC27 IMC

KIT 20 V Max - 20 V Max*

CT21127HMX - Taladro atornillador percutor brushless

CT23001-125HX - Amoladora 125mm brushless

CT28001HX - Martillo SDS-Plus brushless

CAB205014XE - 4 baterías Li-ion 5 Ah

CAC204003X - 1 cargador doble de batería 4A

Maletín de plástico apilable

CTM145S - CTM215S

BRUSHLESS



20 V Max*

NOVEDAD

959,00
C+IVA

3 herramientas
4 Baterías

20Ah
Total

K-DC04 IMC

KIT 20 V Max - 20 V Max*

CT28001HX - Martillo SDS-Plus brushless

CT23001-125HX - Amoladora 125mm brushless

CAC204014XE - 3 baterías 20 V Max* de 5 Ah

CAC204001X - 1 cargador de batería 4A

2 maletines de plástico apilables

CTM145S + CTM215S

BRUSHLESS



20 V Max*

699,00
C+IVA

2 herramientas
3 Baterías

15Ah
Total

TALADROS ELÉCTRICOS

400 W

Φ 10 mm

- PORTABROCAS AUTOMÁTICO
- VELOCIDAD VARIABLE



CT10126C

Potencia nominal 400 W

Velocidad sin carga 0-3000 min⁻¹

Portabrocas automatico de seguridad

Portabrocas 0,8-10 mm

-

Perforación en hierro 10 mm

Perforado madera 20 mm

Peso 1,4 kg

49,90
C+IVA

230 W

Φ 10 mm

- PORTABROCAS AUTOMÁTICO
- 2 VELOCIDADES MECÁNICAS
- PAR VARIABLE



CT10151

Potencia nominal 230 W

Velocidad sin carga 0-450 / 0-1600 min⁻¹

Par 0,7-30 Nm

Portabrocas 0,8-10 mm

-

Perforación en hierro 10 mm

Perforado madera 10 / 25 mm

Peso 1,07 kg

59,90
C+IVA

420 W

Φ 13 mm

- PORTABROCAS AUTOMÁTICO
- 2 VELOCIDADES MECÁNICAS
- PAR VARIABLE
- PERCUTOR



CT10152F

Potencia nominal 420 W

Velocidad sin carga 0-480 / 0-1800 min⁻¹

Par 1,7-80 Nm

Portabrocas 2-13 mm

Perforación en hormigón 13 mm

Perforación en hierro 13 mm

Perforado madera 16 / 35 mm

Peso 1,66 kg

99,90
C+IVA

550 W

Φ 10 mm

- PORTABROCAS AUTOMÁTICO
- VELOCIDAD VARIABLE



CT10143-13C

Potencia nominal 550 W

Velocidad 0-2800 min⁻¹

Portabrocas automatico de seguridad

Portabrocas 2 - 13 mm

-

Perforación acero 13 mm

Perforacion madera 25 mm

Peso 1,4 kg

69,90
C+IVA

LLAVE DE IMPACTO

CT12018

LLAVE DE IMPACTO ELÉCTRICA

900 W - 1/2" cuadrado

Velocidad sin carga 2100 min⁻¹ |

Par max. 320 Nm |

Percusión al minuto 2700 min⁻¹ |

Conexión 1/2" cuadrada |

Ø min./max. tornillo y tuerca M8-M24 |

Peso 3,5 kg

- CONEXIÓN CUADRADA DE 1/2"

320 Nm

129,90
C+IVA

900 W



TALADROS CON PERCUTOR

600 W

Φ 13 mm

- PORTABROCAS AUTOMÁTICO
- VELOCIDAD VARIABLE
- PERCUTOR



VÍDEO

CT10128C

Potencia nominal 600 W

Velocidad sin carga 0-2800 min⁻¹

Portabrocas automatico de seguridad

Portabrocas 2-13 mm

Perforación en hormigón 13 mm

Perforación en hierro 13 mm

Perforación en madera 20 mm

Peso 1,7 kg

59,90
C+IVA

750 W

Φ 13 mm

- PORTABROCAS AUTOMÁTICO
- VELOCIDAD VARIABLE
- PERCUTOR



CT10129C

Potencia nominal 750w

Velocidad sin carga 0-2800 min⁻¹

Portabrocas automatico de seguridad

Portabrocas 2-13 mm

Perforación acero hormigón:16mm

-

Perforación madera 30mm

Peso 1,7 kg

69,90
C+IVA

810 W

Φ 13 mm

- PORTABROCAS AUTOMÁTICO METÁLICO
- VELOCIDAD VARIABLE
- PERCUTOR



CT10130C

Potencia nominal 810 W

Velocidad sin carga 0-2800 min⁻¹

-

Portabrocas 2-13 mm

Perforación en hormigón 16 mm

Perforación en hierro 13 mm

Perforación en madera 30 mm

Peso 2,2 kg

99,90
C+IVA

1050 W

Φ 16 mm

- 2 VELOCIDADES MECÁNICAS
- PERCUTOR



CT10032

Potencia nominal 1050 W

Velocidad sin carga 0-900 / 0-2500 min⁻¹

-

Portabrocas 3-16 mm

Perforación en hormigón 20/16 mm

Perforación en hierro 13/13 mm

Perforación en madera 40/30 mm

Peso 3,4 kg

139,90
C+IVA

TALADRO BAJA VELOCIDAD

CT10148

TALADRO MEZCLADOR

1200 W - Ø 16 mm

Velocidad sin carga 0-1000 min⁻¹ | Ø max de la batidora 130 mm |

Mandril 3-16 mm | Perforación del hierro 16 mm |

Perforador de la madera 40 mm | Peso 3,2 kg

Φ 16 mm

- VELOCIDAD VARIABLE
- 2 FUNCIONES:
- PERFORAR
- MEZCLADOR

1200 W



115,90
C+IVA

MEZCLADORES

CT10049

MEZCLADOR

1100 W - M14

Velocidad sin carga 130-450 / 245-850 min⁻¹ | Portaherramientas M14 | Ø max de la batidora 120 mm | Peso 4,1 kg

- PORTAHERRAMIENTAS M14
- DOBLE VELOCIDAD
- ARRANQUE SUAVE

120 mm



129,90
€+IVA

1100 W

CAT-1206M14

VARILLA

Ø 120 mm - M14

Para mezclar pinturas, pegamento para azulejos, yesos preparados, etc...

- DOBLE ESPIRAL REFORZADA
- COMPATIBLE:
 - CT26012HX
 - CT10049

120 mm

19,00
€+IVA



CT10182

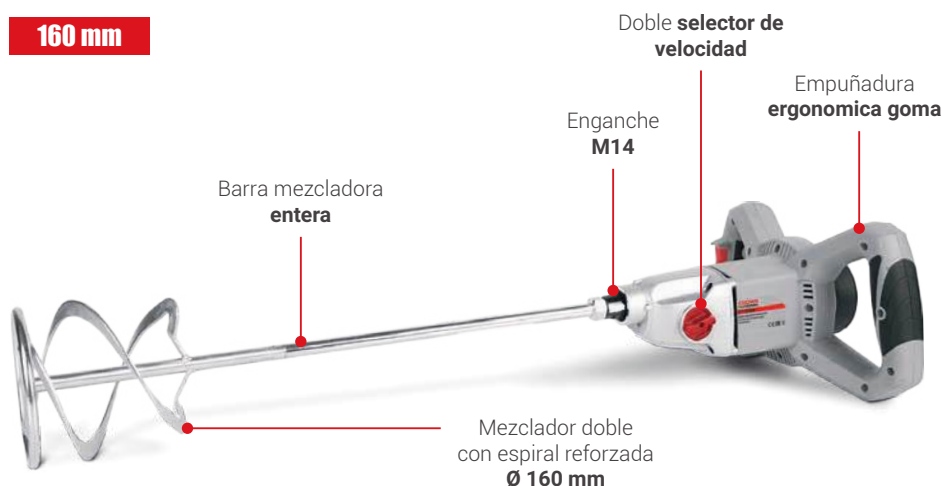
MEZCLADOR

1600 W - M14

Velocidad sin carga 180-480 / 300-750 min⁻¹ | Portaherramientas M14 | Ø max de la batidora 160 mm | Peso 4,9 kg

- PORTAHERRAMIENTAS M14
- DOBLE VELOCIDAD
- ARRANQUE SUAVE

160 mm



149,00
€+IVA

1600 W

CAT-1606M14

VARILLA

Ø 160 mm - M14

Para mezclar pinturas, pegamento para azulejos, yesos preparados, etc...

- DOBLE ESPIRAL REFORZADA
- DESMONTABLE
- COMPATIBLE:
 - CT10182

160 mm

24,90
€+IVA



ROZADORA DE PAREDES

CT13563-150 BMC

2400 W

NOVEDAD

2400 W - 150 mm

Velocidad nominal: 8000 min⁻¹. Diámetro del disco diamantado: 150 mm. Diámetro interior del disco: 22,23 mm. Profundidad de corte: 8-43 mm. Ancho máximo de corte: 28 mm. Rosca del eje: M8. Peso: 7 kg.

- CORTE EN SECO
- 3 DISCOS DE DIAMANTE INCLUIDOS
- SISTEMA DE RECOGIDA DE POLVO INTEGRADO

43 mm

3 DISCOS



3 DISCOS DE DIAMANTE INCLUIDOS

En funcionamiento simultáneo. Profundidad de corte máxima de 43 mm y anchura máxima de 28 mm.



399,90
€+IVA

PERFORACIÓN Y DEMOLICIÓN

TABLA COMPARATIVA

		Tipo de portabrocas	Perforando madera (mm)	Perforación en Homigón (mm)	Energía de impacto (J)	Funciones				
			20 30 40 25 35	16 26 40 52 13 20 32 48	10 25 48 5 20					
<div><div></div> Posible <div></div> Optimo</div>										
APLICACIONES LIGERAS	 CT10126C 400 W	Portabrocas 0,8-10 mm	<div></div> 20			<div></div>	<div></div>			
	 CT10151 230 W	Portabrocas 0,8-10 mm	<div></div> 25			<div></div>	<div></div>			
	 CT10152F 420 W	Portabrocas 2-13 mm	<div></div> 35	<div></div> 13		<div></div>	<div></div>	<div></div>		
	 CT10128C 600 W	Portabrocas 2-13 mm	<div></div> 20	<div></div> 13		<div></div>	<div></div>	<div></div>		
	 CT10130C 810 W	Portabrocas in metallos 2-13 mm	<div></div> 30	<div></div> 16		<div></div>	<div></div>	<div></div>		
	 CT10032 1050 W	A Cremallera 3-16 mm	<div></div> 40	<div></div> 20			<div></div>	<div></div>		
APLICACIONES MEDIAS	 CT18180 650 W	SDS-Plus 		<div></div> 20	<div></div> 1,7		<div></div>	<div></div>	<div></div>	<div></div>
	 CT18108 800 W	SDS-Plus 		<div></div> 26	<div></div> 3,4		<div></div>	<div></div>	<div></div>	<div></div>
	 CT18116 1050 W	SDS-Plus 		<div></div> 32	<div></div> 4,8		<div></div>	<div></div>	<div></div>	
APLICACIONES PESADAS	 CT18118V 1250 W	SDS-Max 		<div></div> 40	<div></div> 10			<div></div>	<div></div>	<div></div>
	 CT18190 1700 W	SDS-Max 		<div></div> 52	<div></div> 19			<div></div>	<div></div>	<div></div>
	 CT18233 950 W	SDS-Plus 			<div></div> 5				<div></div>	<div></div>
	 CT18245 1350 W	SDS-Max 			<div></div> 12				<div></div>	<div></div>
	 CT18173M 1300 W	SDS-Max 			<div></div> 20				<div></div>	<div></div>
	 CT18123V 1500 W	SDS-Max 			<div></div> 25				<div></div>	
	 CT18124 1750 W	Hex-30 			<div></div> 52				<div></div>	

MARTILLOS SDS-PLUS

650 W

1,7 J

3 modos



- EMBRAGUE DE SEGURIDAD
- FUNCIÓN VARIO LOCK



CT18180 BMC

Velocidad sin carga 0-1800 min⁻¹

Percusión por minuto 0-5800 min⁻¹

Perforación de hormigón 20 mm

Perforación en hierro/madera 13/40 mm

Peso 2,4 kg

Incluye: 3 brocas, 2 escobillas, 1 portabrocas, 1 colector de polvo

119,90
C+IVA

800 W

3,4 J

3 modos



- EMBRAGUE DE SEGURIDAD
- FUNCIÓN VARIO LOCK



CT18108 BMC

Velocidad sin carga 0-1200 min⁻¹

Percusión por minuto 0-5300 min⁻¹

Perforación de hormigón 26 mm

Perforación en hierro/madera 13/40 mm

Peso 2,8 kg

Incluye: 3 brocas, 1 puntero, 1 cincel plano, 1 portabrocas

139,90
C+IVA

1050 W

4,8 J

3 modos



- EMBRAGUE DE SEGURIDAD



CT18116 BMC

Velocidad sin carga 750 min⁻¹

Percusión por minuto 2800 min⁻¹

Perforación de hormigón 32 mm

Perforación en hierro/madera 13/40 mm

Peso 5 kg

3 brocas para perforar, 1 cincel plano, 1 puntero, 1 recogedor de polvo, 1 recipiente para lubricante

149,90
C+IVA

MARTILLOS PERFORADORES SDS-MAX

1250 W

0-10 J

2 modos



- EMBRAGUE DE SEGURIDAD
- FUNCIÓN VARIO LOCK (GIRO CINCEL)
- VELOCIDAD VARIABLE



CT18118V BMC

Velocidad sin carga 0-410 min⁻¹

Percusión por minuto 0-3000 min⁻¹

Perforación en hormigón 40 mm

Peso 7 kg

Incluye: brocas, 1 puntero, 1 cincel plano, 1 colector de polvo, 1 contenedor con lubricante

379,90
C+IVA

1700 W

5-19 J

2 modos



- EMBRAGUE DE SEGURIDAD
- FUNCIÓN VARIO LOCK (GIRO CINCEL)
- LED DESGASTE ESCOBILLAS
- VELOCIDAD VARIABLE



CT18190 BMC

Velocidad sin carga 100-220 min⁻¹

Percusión por minuto 1750-2150 min⁻¹

Perforación en hormigón 52 mm

Peso 10 kg

Incluye: 2 escobillas, 1 recipiente con lubricante

769,90
C+IVA

DEMOLEDORES SDS PLUS - SDS MAX

1350 W

NOVEDAD



5 J

3,9 kg

• FUNCIÓN VARIO LOCK (GIRO CINCEL)



CT18233 BMC

Percusión por minuto 4300 min⁻¹

Energía de impacto 5 J

Peso 3,9 kg

Incluye: 2 escobillas, 1 contenedor de lubricante

169,00
€+IVA

1350 W

NOVEDAD



12 J

5,8 Kg

• VARIO LOCK
• SISTEMA ANTI-VIBRACIÓN



CT18245 BMC

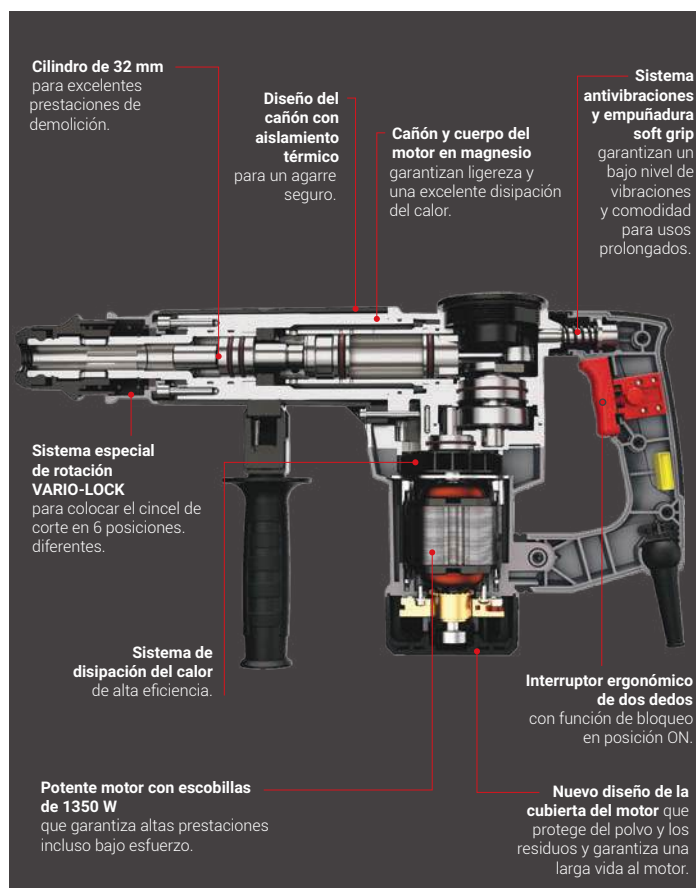
Percusión por minuto 2900 min⁻¹

Energía de impacto 12 J

Peso 5,8 kg

Incluye: 2 escobillas de carbón, 1 cincel punta, 1 cincel plano, 1 contenedor de lubricante

289,90
€+IVA



DEMOLEDORES SDS MAX - HEX 30

1300 W

20 J



MODALIDAD DEMOLICIÓN CONTINUA

• VARIO LOCK



CT18173M BMC

Percusión por minuto 2400 min⁻¹

Energía de impacto 20 J

Peso 7,5 kg

Incluye: 1 escobilla, 1 cincel plano,
1 recipiente con lubricante

319,90
€+IVA

1500 W

8-25 J



- REGULACIÓN DE FRECUENCIA DE PERCUSIÓN
- LED DE DESGASTE DE ESCOBILLAS



CT18123V BMC

Percusión por minuto 900-1900 min⁻¹

Energía de impacto 8-25 J

Peso 11 kg

Incluye: 1 escobilla, 1 cincel plano,
1 recipiente con lubricante

429,90
€+IVA

1750 W

48 J



- LED DE DESGASTE DE ESCOBILLAS



CT18124 BMC

Percusión por minuto 1600 min⁻¹

Energía de impacto 48 J

Peso 14,5 kg

Incluye: 1 recipiente con lubricante

679,90
€+IVA



AMOLADORAS ANGULARES

720 W

Φ 115 mm

- ARRANQUE SUAVE
- PROTECCIÓN ANTI-ARRANQUE

PROMOCIÓN ESPECIAL



CT13499-115R

Potencia nominal 720 W

Velocidad nominal 11000 min⁻¹

Ø max. disco 115 mm

Ø max. plato de apoyo 115 mm

Ø max. cepillo 75 mm

Rosca de husillo M14

Peso 1,85 kg

52,90
€+IVA

720 W

Φ 125 mm

- ARRANQUE SUAVE
- PROTECCIÓN ANTI-ARRANQUE

PROMOCIÓN ESPECIAL



CT13499-125R

Potencia nominal 720 W

Velocidad nominal 11000 min⁻¹

Ø max. disco 125 mm

Ø max. plato de apoyo 125 mm

Ø max. cepillo 75 mm

Rosca de husillo M14

Peso 1,9 kg

56,90
€+IVA



VÍDEO

900 W

Φ 115 mm

- ARRANQUE SUAVE
- PROTECCIÓN ANTI-ARRANQUE
- CUERPO EXTRACOMPACTO

PROMOCIÓN ESPECIAL



CT13571-115R

Potencia nominal 900 W

Velocidad nominal 12000 min⁻¹

Ø max. disco 115 mm

Ø max. plato de apoyo 115 mm

Ø max. cepillo 75 mm

Rosca de husillo M14

Peso 1,71 kg

68,90
€+IVA

900 W

Φ 125 mm

- SOFT START
- PROTECCIÓN ANTI-REARRANQUE
- CUERPO EXTRACOMPACTO

PROMOCIÓN ESPECIAL



CT13571-125R

Potencia nominal 900 W

Velocidad nominal 12000 min⁻¹

Ø max. disco 125 mm

Ø max. plato de apoyo 125 mm

Ø max. cepillo 75 mm

Rosca de husillo M14

Peso 1,75 kg

69,90
€+IVA

1300 W

Φ 125 mm

- ARRANQUE SUAVE
- PROTECCIÓN ANTI-ARRANQUE
- EMPUÑADURA ANTIVIBRACIONES



NOVEDAD

CT13676-125RSC

Potencia nominal 1300 W

Velocidad nominal 11000 min⁻¹

Ø max. disco 125 mm

Ø max. plato de apoyo 125 mm

Ø max. cepillo 75 mm

Rosca de husillo M14

Peso 2,42 kg

139,90
€+IVA

1500 W

Φ 125 mm

- ARRANQUE SUAVE
- PROTECCIÓN ANTI-ARRANQUE
- VELOCIDAD VARIABLE
- EMPUÑADURA ANTIVIBRACIONES
- SISTEMA DE ESTABILIZACIÓN DE VELOCIDAD



NOVEDAD

CT13677-125RSVC

Potencia nominal 1500 W

Velocidad nominal 2800-11000 min⁻¹

Ø max. disco 125 mm

Ø max. plato de apoyo 125 mm

Ø max. cepillo 75 mm

Rosca de husillo M14

Peso 2,45 kg

159,90
€+IVA

1700 W

Φ 125 mm

- ARRANQUE SUAVE
- PROTECCIÓN ANTI-ARRANQUE
- VELOCIDAD VARIABLE
- EMPUÑADURA ANTIVIBRACIONES
- SISTEMA DE ESTABILIZACIÓN DE VELOCIDAD



NOVEDAD

CT13678-125RSVC

Potencia nominal 1700 W

Velocidad nominal 2800-11000 min⁻¹

Ø max. disco 125 mm

Ø max. plato de apoyo 125 mm

Ø max. cepillo 75 mm

Rosca de husillo M14

Peso 2,5 kg

179,90
€+IVA



1010 W**Φ 115 mm**

- SOFT START
- RESTART PROTECTION

1010 W**Φ 125 mm**

- SOFT START
- RESTART PROTECTION

**1200 W****Φ 125 mm**

- VELOCITÀ VARIABLE

1500 W**Φ 150 mm****PROMOCIÓN ESPECIAL****CT13502-115R**

Potencia nominal 1010 W

Velocidad nominal 11000 min⁻¹

Ø max. disco 115 mm

Ø max. plato de apoyo 115 mm

Ø max. cepillo 75 mm

Rosca de husillo M14

Peso 2 kg

CT13502-125R

Potencia nominal 1010 W

Velocidad nominal 11000 min⁻¹

Ø max. disco 125 mm

Ø max. plato de apoyo 125 mm

Ø max. cepillo 75 mm

Rosca de husillo M14

Peso 2,05 kg

CT13506-125V

Potencia nominal 1200 W

Velocidad nominal 0-11000 min⁻¹

Ø max. disco 125 mm

Ø max. plato de apoyo 125 mm

Ø max. cepillo 75 mm

Rosca de husillo M14

Peso 2,42 kg

CT13507-150

Potencia nominal 1500 W

Velocidad nominal 9500 min⁻¹

Ø max. disco 150 mm

Ø max. plato de apoyo 150 mm

Ø max. cepillo 75 mm

Rosca de husillo M14

Peso 3,48 kg

86,90
€,C+IVA**87,90**
€,C+IVA**99,90**
€,C+IVA**119,90**
€,C+IVA

AMOLADORA INDUSTRIAL

**1500 W Y 1700 W CON VELOCIDAD VARIABLE
CON SISTEMA DE ESTABILIZACIÓN DE VELOCIDAD**

Empuñadura antivibración
Aumenta la seguridad y el confort de trabajo

Velocidad constante
Sistema de estabilización de la velocidad de rotación, tanto en vacío como bajo esfuerzo.

Motor resistente al polvo
Máxima protección del motor frente a la agresión del polvo.

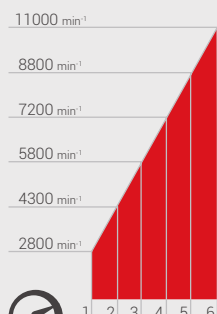
Control de retrocesos
Apaga inmediatamente el motor si el disco se bloquea.

Arranque suave
sistema de encendido gradual sin tirones ni retrocesos

Protección contra reinicio
sistema que evita el arranque involuntario de la herramienta tras un corte de corriente.

VELOCIDAD VARIABLE

Permite ajustar la velocidad según el material y la aplicación.



CUBIERTA DE PROTECCIÓN CON AJUSTE RÁPIDO

Gracias a la palanca de liberación, se puede girar fácilmente la cubierta sin herramientas.



INDICADOR LUMINOSO DE CONTROL

Permite supervisar el estado de la herramienta:

VERDE FIJO: la herramienta está operativa.

ROJO FIJO: la herramienta no funciona, contactar con el servicio técnico

ROJO INTERMITENTE: se ha activado el sistema de protección contra reinicio.

**CAA-DRM 14****TUERCA DE APRIETE RÁPIDO****ROSCA: M14**

Ajuste sin herramientas, ahorro de tiempo, bloqueo sin llaves de servicio.

Compatibilidad: para discos Ø 115/125 mm



1 pz

NOVEDAD**12,90**
€,C+IVA

AMOLADORAS ANGULARES

2200 W

Φ 180 mm

- ARRANQUE SUAVE
- REMPLAZO ESCOBILLA DESDE EXTERIOR



CT13500-180S

Potencia nominal 2200 W

Velocidad nominal 8500 min⁻¹

Ø max. disco 180 mm

Ø max. plato de apoyo 180 mm

Ø max. cepillo 100 mm

Rosca de husillo M14

Peso 5,2 kg

112,90
€+IVA

2200 W

Φ 230 mm

- ARRANQUE SUAVE
- REEMPLAZO ESCOBILLA DESDE EXTERIOR



CT13500-230S

Potencia nominal 2200 W

Velocidad nominal 6500 min⁻¹

Ø max. disco 230 mm

Ø max. plato de apoyo 230 mm

Ø max. cepillo 100 mm

Rosca de husillo M14

Peso 5,4 kg

114,90
€+IVA

2600 W

Φ 230 mm

- ARRANQUE SUAVE
- REEMPLAZO ESCOBILLA DESDE EXTERIOR



CT13489-230S

Potencia nominal 2600 W

Velocidad nominal 6500 min⁻¹

Ø max. disco 230 mm

Ø max. plato de apoyo 230 mm

Ø max. cepillo 100 mm

Rosca de husillo M14

Peso 5,9 kg

149,90
€+IVA

PULIDORAS

PARA UN TRABAJO RÁPIDO CON RESULTADOS EXCELENTES.

CT13302

PULIDORA

1300 W - M14

Velocidad nominal 1000-3000 min⁻¹ | Ø max. Disco 180 mm | Rosca M14 | Peso 3,1 kg

- VELOCIDAD VARIABLE
- VELCRO
- DISCO DE ESPONJA INCLUIDO

180 mm



119,90
€+IVA

1300 W

CT13528

PULIDORA

1500 W - M14

Velocidad nominal 520-4000 min⁻¹ | Ø max. Disco 180 mm | Rosca M14 | Peso 2,5 kg

- EMPUÑADURA ERGONÓMICA FRONTAL
- VELOCIDAD VARIABLE
- VELCRO
- ARRANQUE SUAVE
- DISCO DE ESPONJA INCLUIDO

180 mm



159,90
€+IVA





TRONZADORA

CT15232

2200 W

TRONZADORA

2200 W - 355/25,4 mm

Velocidad sin carga 3900 min⁻¹ | Ø max. disco de corte 355 mm | Ø Diámetro interior del disco de corte 25,4 mm | espesor máximo del disco borde de corte 3,5 mm | Peso 18,25 kg

• TAMAÑO MÁXIMO DE CORTE DE PIEZAS (A Ø / 45°):

- SECCIÓN CIRCULAR 130/110 mm
- SECCIÓN CUADRADO 115X115/90X90 mm
- SECCIÓN RECTANGULAR 205X95/100X85 mm
- ESQUINA 140X140/85X85 mm

355 mm

269,90
C+IVA



ESMERILADORAS DE BANCO

170 W

125 / 125 mm

- SOPORTE PIEZA
- PROTECTORES REGULABLES



CT13545

Velocidad sin carga 2840 min⁻¹

Ø Muela abrasiva 125 / 125 mm

Agujero interior Ø de la muela abrasiva 12,7 / 32 mm

Espesor muela 16 / 16 mm

Rosca de husillo M12

Peso 5 kg

69,90
C+IVA

250 W

150 / 150 mm

- SOPORTE PIEZA
- PROTECTORES REGULABLES



CT13546

Velocidad sin carga 2840 min⁻¹

Ø Muela abrasiva 150 / 150 mm

Agujero interior Ø de la muela abrasiva 12,7 / 32 mm

Espesor muela 20 / 20 mm

Rosca de husillo M12

Peso 7 kg

89,90
C+IVA

350 W

200 / 200 mm

- SOPORTE PIEZA
- PROTECTORES REGULABLES



CT13547

Velocidad sin carga 2840 min⁻¹

Ø Muela abrasiva 200 / 200 mm

Agujero interior Ø de la muela abrasiva 12,7 / 32 mm

Espesor muela 20 / 20 mm

Rosca de husillo M12

Peso 12 kg

119,90
C+IVA

SATINADORA

PARA SATINAR Y PULIR
SUPERFICIES METÁLICAS,
ELIMINAR ÓXIDO Y PINTURA,
ALISAR Y TEXTURIZAR
MATERIALES DE MADERA.

CT13551-110RSV

1400 W

SATINADORA

1400 W - Ø110 x 100 x Ø19 mm

Velocidad nominal 1000-4000 min⁻¹ | Max. Ø del cepillo 110 mm |

Ancho máximo del cepillo 100 mm | Ø del eje 19 mm |

Peso 3,1 kg

- VELOCIDAD VARIABLE
- PROTECCIÓN ANTIRE-ARRANQUE
- ARRANQUE SUAVE

169,90
€+IVA

110 mm



Cepillo no incluido



VÍDEO

Conector para aspiradora

Para una cómoda
aspiración del polvo.

**Regulador de
velocidad**

Permite ajustar
la velocidad
óptima para
cada tipo de
trabajo.



Interruptor de 2 posiciones

Bloqueado tanto en posición "on"
como "off", permite siempre el
uso con una sola mano.

Estructura robusta

Equipado con motor antipolvo,
protección contra sobrecarga, arranque
suave electrónico y protección contra
reinicio.

RODILLO ABRASIVO DE LATÓN

CAQ-V11003



59,90
€+IVA

Ø110 x 100 x Ø 19 mm

Alambre Ø 0,3 mm

Velocidad máxima 4000 min⁻¹

Peso 1,32 kg

Aplicaciones: madera dura,
envejecido de madera, eliminación
de pintura

Acabado grueso



RODILLO ABRASIVO DE NYLON

CAQ-N1101460



69,90
€+IVA

Ø110 x 100 x Ø 19 mm

Nylon Ø 1,4 mm

Velocidad máxima 4000 min⁻¹

Peso 0,4 kg

Aplicaciones: madera blanda,
envejecido de madera,
eliminación de pintura

Acabado de precisión



RODILLO ABRASIVO ESPONJA SCOTCH

CAQ-S11080



19,90
€+IVA

Ø110 x 100 x Ø 19 mm

Alambre P80

Velocidad máxima 4000 min⁻¹

Peso 0,46 kg

Aplicaciones: pulido de metales,
acero inoxidable

Acabado de precisión



RODILLO ABRASIVO DE LAMINAS

CAQ-F11080



24,90
€+IVA

Ø110 x 100 x Ø 19 mm

Alambre P80

Velocidad máxima 4000 min⁻¹

Peso 0,5 kg

Aplicaciones: pulido de metales,
acero inoxidable

Acabado de precisión



SIERRAS CIRCULARES Y DE INCISIÓN

CT15187-165

SIERRA CIRCULAR

1200 W - 165 mm

Velocidad sin carga 5500 min⁻¹ | Ø min./max. disco sierra circular 160/165 mm | Paso interno de disco 20 mm | Espesor max. de disco 2 mm | Max. profundidad de corte a 90° 54 mm | Max. profundidad de corte a 45° 38 mm | Peso 3,9 kg

- REGULACIÓN DE PROFUNDIDAD DEL CORTE
- AJUSTE ANGULAR
- BLOQUEO DE POSICIÓN

54 mm



112,90
€+IVA

1200 W

CT15188-190

SIERRA CIRCULAR

1500 W - 190 mm

Velocidad sin carga 5500 min⁻¹ | Ø min./max. disco sierra circular 185/190 mm | Paso interno de disco 20 mm | Espesor max. de disco 2 mm | Max. profundidad de corte a 90° 66 mm | a 45° 46 mm | Peso 4,4 kg

- REGULACIÓN DE PROFUNDIDAD DEL CORTE
- AJUSTE ANGULAR
- BLOQUEO DE POSICIÓN

66 mm



125,90
€+IVA

1500 W



VÍDEO

CT15210-235

SIERRA CIRCULAR

2000 W - 235 mm

Velocidad sin carga 4500 min⁻¹ | Ø min./max. disco sierra circular 230/235 mm | Paso interno de disco 30 mm | Espesor max. de disco 2,4 mm | Max. profundidad de corte a 90° 85 mm | a 45° 60 mm | Peso 7,6 kg

- REGULACIÓN DE PROFUNDIDAD DEL CORTE
- AJUSTE ANGULAR
- BLOQUEO DE POSICIÓN

85 mm



189,90
€+IVA

2000 W



VÍDEO

CT15134-165

SIERRA DE INCISIÓN

1300 W - 165 mm.

Velocidad sin carga 2000-5000 min⁻¹ | Disco de sierra circular Ø 165 mm | Paso interno de disco 20 mm | espesor máximo de disco de 2,4 mm | Profundidad máxima de corte a 90° 55 mm | máx. profundidad de corte a 45° 38 mm | Peso 4,7 kg

- VELOCIDAD VARIABLE
- ARRANQUE SUAVE

55 mm



189,90
€+IVA

1300 W

CAXS-BA140

GUÍA PARA SIERRA INCISIÓN

140x22x1,2 cm

Peso 2,1 kg

- INCLUYE KIT PARA UNIÓN ENTRE GUÍAS

140 cm

89,90
€+IVA



MAXIMA PRECISION DESDE EL PRIMER CORTE.

Gracias a una **profundidad de corte de 55 mm** y a una **potencia de 1300 vatios**, la sierra de incisión CROWN es ideal para el trabajo con piezas de gran tamaño. La posibilidad de **cortar piezas de gran espesor en una sola pasada** permite ahorrar tiempo y optimizar el trabajo. El **reducido volumen del protector** de la hoja permite realizar cortes cercanos a los bordes. Además, el uso de hojas adecuadas permite llevar a cabo fácilmente **trabajos de recorte en múltiples materiales** (por ejemplo, cortes en puertas, paneles de aglomerado o ranurados en parquet).

CT15233P

INGLETADORA TELESCÓPICA

1800 W - Ø 255 mm

Velocidad sin carga 5500 min⁻¹ |

Ø disco 255 mm |

Agujero mín./máx. interior de disco 16/30 mm |

Espesor máx. de disco 2,8 mm |

Peso 16,1 kg

- PUNTERO LÁSER DE CORTE
- EXTENSIONES LATERALES
- MAX. PROFUNDIDAD DE CORTE:
 - (0°/90°) 80X340 mm
 - (45°/90°) 80X240 mm
 - (0°/45°) 50X340 mm
 - (45°/45°) 50X240 mm

80x340 mm

449,90
€+IVA



CT15286S

BANCO DE SIERRA

3000 W - Ø 254 mm

Velocidad sin carga 4800 min⁻¹ |

Ø Disco de sierra 254 mm |

Orificio interior del disco 25,4 mm |

Expesor max. del disco 2,8 mm |

Peso 34 kg

- SISTEMA DE SUCCIÓN INTEGRADO
- SOPORTE PARA SIERRA DE MESA INCLUIDO
- EXTENSIONES EN 3 LADOS
- CORREDERA DESLIZANTE INTEGRADA
- ALTURA MÁXIMA DE CORTE:
 - (90°) 86 mm
 - (45°) 60 mm

86 mm



599,90
€+IVA

Ed. 7 - Vigencia abril/septiembre 2025

INGLETADORA TELESCÓPICA, Y BANCO DE SIERRA





CT15305KF

INGLETADORA CON MESA SUPERIOR

1700 W - Ø 305 mm

Velocidad sin carga 4200 min⁻¹ Ø Disco 305 mm | Orificio interno de disco 30 mm | Peso 18kg

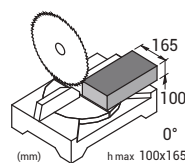
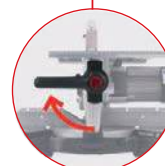
- **POTENTE MOTOR DE ESCOBIILLAS**
- **MANGO GIRATORIO EN 3 POSICIONES.**
- **PROFUNDIDAD MÁXIMA DE CORTE:**
 - (0°/90°) 100X165 MM
 - (45°/90°) 65X165 MM
 - (0°/45°) 100X105 MM
 - (45°/45° - SX) 70X45 MM
- **ALTURA DE CORTE (SIERRA DE MESA):**
 - 55 MM

699,90
€+IVA

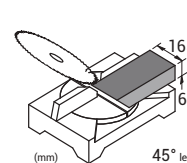
100x165 mm



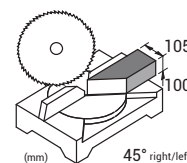
EMPUÑADORA GIRATORIA
EN 3 POSICIONES



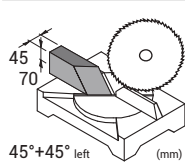
CORTE 0°/90°:
100X165 MM



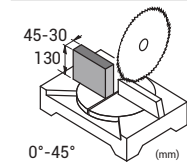
CORTE 45°/90°:
65X165 MM



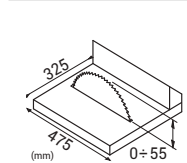
CORTE 0°/45°:
100X105 MM



CORTE 45°/45° - SX:
70X45 MM



CORTE RECT:
130X45-30 MM



CORTE CON MESA:
H. 55 MM

ACCESORIOS DISPONIBLES PARA ESTA INGLETADORA

BANCO PLEGABLE
COD. 0999801

XPANDER ESPECIAL TARIMA
COD. 0999802


EXTENSIÓN LATERAL
COD. 0999800



159,90
€+IVA



189,90
€+IVA



89,90
€+IVA

SIERRAS CALADORAS

PRECISIÓN Y
FIABILIDAD

CT15212

SIERRA CALADORA

550 W - corte 18 mm

Frecuencia de corte sin carga 700-3000 min⁻¹ | Longitud de corte 18 mm | Capacidad de corte en madera 65 mm | Capacidad de corte en aluminio 10 mm | Capacidad de corte en acero 6 mm | ángulo max. de corte 45°/45° | Peso 1,9 kg

- PARA CUCHILLAS TIPO T CONVENCIONALES
- CUCHILLA DE CAMBIO RÁPIDO
- REGULACIÓN DE VELOCIDAD DE CORTE
- AJUSTE PENDULAR DE 4 MODOS

65 mm

74,90
€,C+IVA



CT15189

SIERRA CALADORA

710 W - corte 26mm

Frecuencia de corte sin carga 700-3000 min⁻¹ | Longitud de corte 26 mm | Capacidad madera 125 mm | en aluminio 20 mm | en acero 10 mm | ángulo max. de corte 45°/45° | Peso 2,9 kg

- PARA CUCHILLAS TIPO T CONVENCIONALES
- CUCHILLA DE CAMBIO RÁPIDO
- REGULACIÓN DE VELOCIDAD DE CORTE
- AJUSTE PENDULAR DE 4 MODOS

85 mm

109,90
€,C+IVA



VÍDEO

CT15181

SIERRA CALADORA

710 W - corte 26mm

Frecuencia de corte sin carga 700-3000 min⁻¹ | Longitud de la corte 26 mm | Capacidad de corte en madera 120 mm | en aluminio 20 mm | en acero 10 mm | Angulo max. de corte 45°/45° Peso 3 kg

- AGARRE DE POMO
- PARA CUCHILLAS TIPO T CONVENCIONALES
- CUCHILLA DE CAMBIO RÁPIDO
- REGULACIÓN DE VELOCIDAD DE CORTE
- AJUSTE PENDULAR DE 4 MODOS

120 mm

124,90
€,C+IVA



CT15133

SIERRA DE SABLE

1010 W - corte 28 mm

Frecuencia de corte sin carga 300-2400 min⁻¹ | Longitud de corte de 28 mm | Capacidad de corte en madera 250 mm | Capacidad en acero (perfil/tubo) 8 / 120 mm | Peso 3,7 kg

- CUCHILLA DE CAMBIO RÁPIDO
- REGULACIÓN DE VELOCIDAD DE CORTE

250 mm



119,90
C+IVA

1010 W

HOJAS DE SIERRA DE SABLE MADERA

set 3pz

MADERA

11,90
C+IVA



CTSSP0005	231	45	4,23	5-175	5-174	3
-----------	-----	----	------	-------	-------	---

Hojas de sierra de sable para cortar madera.
Fabricado en HCS.

HOJAS DE SIERRA DE SABLE METAL

set 5pz

METAL

15,90
C+IVA



CTSSP0002	228	18	1	0,7-3	5-175	5
-----------	-----	----	---	-------	-------	---

Hojas de sierra de sable para cortar metal.
Realizado en BIM.

CT13587

ENGALLETADORA

860 W - Ø100 mm

Velocidad sin carga 11000 min⁻¹ | Disco de corte Ø 100 mm | Agujero interior del disco 22 mm | Rosca de husillo M10 | Profundidad máxima de fresado 15 mm | Peso 3,1 kg

- COMPATIBLE CON GALLETAS:
 - 0 - 10 - 20

15 mm



*Hasta fin de stock.

189,90
C+IVA

860 W

TACO PLANO

TALLA - 0



50 pz

9,90
C+IVA

CCB-0X50

Cantidad por paquete:

50 pz

TACO PLANO

TALLA - 10



50 pz

10,90
C+IVA

CCB-10X50

Cantidad por paquete:

50 pz

TACO PLANO

TALLA - 20



50 pz

11,90
C+IVA

CCB-20X50

Cantidad por paquete:

50 pz

CT19041K

PISTOLA DE AIRE CALIENTE - DECAPADOR

2000 W

NOVEDAD

2000 W - 3 ajustes

Temperatura (modo 1/2/3): 50 / 350 / 600 °C. Caudal de aire (modo 1/2/3): 300 / 300 / 600 l/min
Peso: 0,58 kg

- MODO DE AIRE FRÍO
- MODO DE USO ESTACIONARIO
- ACCESORIOS INCLUIDOS:
 - BOQUILLA PLANA
 - BOQUILLA DEFLECTORA
 - BOQUILLA REFLECTORA
 - BOQUILLA DE PUNTA

600 °C

49,90
C+IVA



CT19042K

PISTOLA DE AIRE CALIENTE - DECAPADOR

2000 W

NOVEDAD

2000 W - 3 ajustes

Temperatura (modo 1/2/3): 50 / 50-650 / 50-650 °C | Caudal de aire (modo 1/2/3): 600 / 300 / 600 l/min | Peso 0,68 kg

- MODO DE AIRE FRÍO
- REGULACIÓN DE LA TEMPERATURA
- MODO DE USO ESTACIONARIO
- ACCESORIOS INCLUIDOS:
 - BOQUILLA PLANA
 - BOQUILLA DEFLECTORA
 - BOQUILLA REFLECTORA
 - BOQUILLA DE PUNTA

50-650 °C

69,90
C+IVA



CT19043K

PISTOLA AIRE CALIENTE DECAPADOR

2000 W

NOVEDAD

2000 W - 3 modos temp ajustable digital

50 / 50-650 / 50-650 °C, 600/300/600 l/min. Etapa fría, 3 modos, Uso estacionario, Caja de color. Temperatura ajustable digital

- MODO DE AIRE FRÍO
- REGULACIÓN DE LA TEMPERATURA
- MODO DE USO ESTACIONARIO
- ACCESORIOS INCLUIDOS:
 - BOQUILLA PLANA
 - BOQUILLA DEFLECTORA
 - BOQUILLA REFLECTORA
 - BOQUILLA DE PUNTA

650 °C

89,90
C+IVA



LIJADORAS DE ALTO RENDIMIENTO

LA GAMA COMPLETA PARA
TRABAJAR LA MADERA



180 W

100x150 mm

• FIJACIÓN CON VELCRO

54,90
€,C+IVA



240 W

110x100 mm

• FIJACIÓN CON VELCRO
• FIJACIÓN POR RESORTE



59,90
€,C+IVA

380 W

115x230 mm

• FIJACIÓN CON VELCRO
• FIJACIÓN POR RESORTE
• VELOCIDAD VARIABLE



89,90
€,C+IVA



CT13637

Velocidad sin carga 13000 min⁻¹

Oscilación sin carga 26000 min⁻¹

Plato 140 x 140 x 80 mm

Dimensiones lija velcro 140 x 140 x 80 mm

-

Excentricidad 1,6 mm

Peso 1,3 kg



CT13638

Velocidad sin carga 13000 min⁻¹

Oscilación sin carga 26000 min⁻¹

Plato 110x100 mm

Dimensiones lija (velcro) 115x105 mm

Dimensiones lija (resorte) 115x140 mm

Excentricidad 1,6 mm

Peso 1,4 kg



CT13633V

Velocidad sin carga 7000-13000 min⁻¹

Oscilación sin carga 14000-26000 min⁻¹

Plato 115x230 mm

Dimensiones lija (velcro) 115x230 mm

Dimensiones lija (resorte) 115x280 mm

Excentricidad 1 mm

Peso 2,2 kg

240 W

Ø 125 mm

• FIJACIÓN CON VELCRO

69,90
€,C+IVA



300 W

Ø 125 mm

• FIJACIÓN CON VELCRO
• VELOCIDAD VARIABLE

72,90
€,C+IVA



450 W

Ø 150 mm

• FIJACIÓN CON VELCRO
• VELOCIDAD VARIABLE

89,90
€,C+IVA



CT13394

Velocidad sin carga 12000 min⁻¹

Oscilación sin carga 24000 min⁻¹

Lija abrasiva Ø 125 mm

Excentricidad 2 mm

Peso 1,5 kg



CT13560V

Velocidad sin carga 6000-13000 min⁻¹

Oscilación sin carga 12000-26000 min⁻¹

Lija abrasiva Ø 125 mm

Excentricidad 2 mm

Peso 1,5 kg



CT13395

Velocidad sin carga 4000-13000 min⁻¹

Oscilación sin carga 8000-26000 min⁻¹

Lija abrasiva Ø 150 mm

Excentricidad 2 mm

Peso 2,4 kg

LIJADORA ROTOORBITAL BRUSHLESS



Cable de alimentación de 4 m plug and play que permite un almacenamiento más cómodo y el cambio rápido de una herramienta a otra.

Panel de control con indicadores LED de los niveles de velocidad, para un ajuste más sencillo.

Interruptor de palanca para una ergonomía y comodidad insuperables, gracias a su uso con una sola mano.

Disponible en dos versiones:
CT13713SV con órbita de 2,5 mm, genera un acabado más delicado, ideal para operaciones de lijado fino o pre-pulido.

CT13704SV con órbita de 5 mm, la más comúnmente utilizada por su excelente equilibrio entre capacidad de desbaste y acabado superficial.

Conector de aspiradora de liberación rápida que permite una cómoda aspiración del polvo.

Disco lijador intercambiable
Está diseñada para utilizarse tanto con plato de 150 mm como de 125 mm.

Motor brushless más potente, con velocidad constante, alta eficiencia, larga vida útil, bajo mantenimiento, ideal para afrontar cualquier aplicación de lijado.

CROWN MESH: LAS VENTAJAS DE LOS ABRASIVOS DE MALLA

Están fabricados con una malla de poliamida que permite la máxima aspiración del polvo de lijado. Esto evita la dispersión de partículas peligrosas en el entorno de trabajo y, sobre todo, impide la formación de acumulaciones y atascos, asegurando grandes ventajas:

El soporte de malla permite aspirar el polvo desde toda la superficie del abrasivo, garantizando un entorno de trabajo más saludable.

El proceso de lijado es más fácil y la calidad de los resultados es mucho más elevada.

Trabajar sin polvo permite tener un mayor control sobre los acabados.

Los abrasivos no se atascan y pueden durar más tiempo, evitando desperdicios.

Materiales adecuados

Acero, acero dulce / acero al carbono, aleaciones de cobre / latón / bronce, abedul, metal no ferroso, yeso / masilla, haya, acero inoxidable, melamina, chapas de madera, pino, materiales plásticos, fondos, lijado de pintura, masillas para carrocería, lacas, teca, caoba, L.G. Himacs, Samsung Staron, decapado, aglomerado / prensado, superficies sólidas, hierro fundido, roble, fresno, maderas duras, maderas blandas / resinosas, Karonia Mistral, MDF / HDF, Dupont Corian.



350 W

NOVEDAD



EXCENTRICIDAD 5 mm

- FIJACIÓN CON VELCRO
- VELOCIDAD VARIABLE
- INTERRUPTOR DE PALANCA
- CABLE DE 4 M PLUG AND PLAY



Velocidad sin carga 4000-10000 min⁻¹
Oscilación sin carga 8000-20000 min⁻¹
Lija abrasiva Ø 125/150 mm
Excentricidad 5 mm
Peso 1,65 kg

Ø 125/150 mm

BRUSHLESS

CT13704SV

Incluye: cuerpo de la máquina, 1 ud. plato lijador de 150 mm, 4 hojas Ø 150 mm (grano: 220), 1 ud. tubo de aspiración de polvo.

299,00
C+IVA



CROWN
PROFESSIONAL

LIJADORA PARA PAREDES BRUSHLESS

CT13714L TB

LIJADORA PARA PAREDES

350 W - Ø225 mm

Velocidad sin carga 4000-8500 min⁻¹ | Oscilación sin carga 8000-17000 min⁻¹ | Excentricidad 4 mm | Disco Ø 225 mm | Lija abrasiva Ø 225 mm | Peso 3,8 kg

- VELOCIDAD VARIABLE EN 6 NIVELES
- LUZ LED DE 360°
- CABEZAL FLEXIBLE DE 180°
- BOLSA DE TRANSPORTE INCLUIDA



Ø 225 mm

BRUSHLESS

399,90
C+IVA

Incluye:

- 2 pz hojas abrasivas Crown Mesh Ø 225 mm
- Tubo de aspiración extensible 1-4 m máx.
- Bolsa de transporte



CAP-P225VA

PROTECTOR DE DISCO

Ø 225 mm

Protege el disco para CT13714L TB.
Fijación con velcro.



NOVEDAD

1 pz

9,90
C+IVA

CARTA ABRASIVA MESH

LIJADORAS PARA PAREDES Ø 225 MM

Lija abrasiva para CT13714L TB.
Fijación con velcro. Abrasivo en malla.



NOVEDAD

	Promo (€ + IVA)	Ø mm		
CAP-R225MA60	2,50**	225	60	20
CAP-R225MA80	2,50**	225	80	20
CAP-R225MA100	2,50**	225	100	20
CAP-R225MA120	2,10**	225	120	20
CAP-R225MA150	2,10**	225	150	20
CAP-R225MA180	2,10**	225	180	20
CAP-R225MA220	2,10**	225	220	20
CAP-R225MA240	2,10**	225	240	20

**Precio por hoja individual.



Tira de luz LED de 360°
para identificar y trabajar
irregularidades y surcos.

El motor brushless garantiza una potencia constante incluso bajo esfuerzo, sin necesidad de sustituir periódicamente las escobillas, como ocurre con los motores tradicionales.

El selector de funciones permite elegir entre el modo "lijado de paredes" y la función "ventosa para techos", reduciendo el peso percibido de la herramienta y permitiendo trabajar con menos esfuerzo.

El cabezal flexible a 180° permite trabajar en una posición ergonómica sin forzar la espalda, moverse con agilidad incluso en espacios reducidos y alcanzar la superficie desde muchos ángulos diferentes.

Gracias a su peso reducido (3,8 kg), puede utilizarse durante más tiempo con menor fatiga.

Regulador de velocidad para trabajar los materiales con velocidades adecuadas, que se mantienen constantes incluso bajo carga.

Conector para aspiradora para una cómoda extracción del polvo.



USO DISPONIBLE CON ASPIRADOR INDUSTRIAL

CT42032F



5004203207001

**ADAPTADOR PARA TUBO
DE ASPIRACIÓN**



Adaptador para tubo
de aspiración.

Compatible:
Aspirador CT42032F

NOVEDAD

1 pz

8,90
C+IVA

CT31013

PISTOLA DE PINTURA

400 W - boquilla de 2/2,5/3 mm

Caudal 800 ml/min | Presión max. de spray 0,1-0,2 bar | Max. viscosidad 70 DIN-s | Ø boquilla 2/2,5/3 mm | Capacidad del tanque 900 ml | Peso 1,5 kg

- FLUJO DE PINTURA AJUSTABLE
- BOQUILLA AJUSTABLE
- RELLENO FÁCIL

900 ml

69,90
C+IVA



CT31014

PISTOLA DE PINTURA

600 W - boquillas de 2,5 mm

Caudal 1000 ml/min | Presión max. de spray 0,1-0,3 bar | Max. viscosidad 100 DIN-s | Ø Boquilla 2,5 mm | Capacidad del tanque 900 ml | Peso 2,9 kg

- FLUJO DE PINTURA AJUSTABLE
- BOQUILLA AJUSTABLE
- RELLENO FÁCIL
- ESTACIÓN INCLUIDA
- TUBO DE AIRE 1,8 M

900 ml

99,90
C+IVA



HERRAMIENTA MULTIFUNCIÓN

PROMOCIÓN ESPECIAL

CT16008 BMC

HERRAMIENTA MULTIFUNCIÓN

500 W - 4 accesorios intercambiables

Velocidad sin carga 8000-16000 min⁻¹ | Ángulo de oscilación 5° |
Peso 1,42 kg

- SISTEMA DE LIBERACIÓN RÁPIDA
- ARRANQUE SUAVE
- REGULACIÓN DE VELOCIDAD

ACCESORIOS INCLUIDOS:

- ADAPTADOR PARA ASPIRADORA
- PLATO LIJADOR DELTA (VELCRO)
- 3 HOJAS ABRASIVAS
- HOJA SEGMENTADA
- HOJA DE INVERSIÓN
- RASCADOR

500 W



CAXN-HBSA5X

HOJA SEGMENTADA HCS

PARA MADERA



3,50**
g C+IVA

CAXN-SBSA5X

HOJA PARA CORTE SÓLIDO

PARA MADERA / METAL



2,50**
g C+IVA

CAXN-SBKA5X

RASCADOR

MULTIMATERIAL



2,20**
g C+IVA

CAXN-TA5X

DISCO DE LIJADO

93x93x93 mm



7,80**
g C+IVA

SET DE 3 HOJAS ABRASIVAS

MULTIMATERIAL



0,65**
g C+IVA



114,90
g C+IVA

CT11023S

FRESADORA RECORTADORA MULTIFUNCION

710 W - 6/8 mm

Velocidad sin carga 13000-33000 min⁻¹ | Ø Collar interno 6/8 mm

Carrera de fresa 20 mm | Peso 1,45 kg

- REGULACIÓN DE LA PROFUNDIDAD DE FRESADO
- ARRANQUE SUAVE
- REGULACIÓN DE VELOCIDAD
- ACCESORIOS INCLUIDOS:

- BASE PLANA
- BASE INCLINABLE
- BASE DE INMERSIÓN
- GUÍA CON RODILLO
- GUÍA PARALELA
- BOLSA DE TRANSPORTE

20 mm

189,90
€+IVA



710 W

CT11020

FRESADORA DE CANTOS Y PERNIADORA

430 W - 6 mm

Velocidad sin carga 26000 min⁻¹ | Ø Fresa interior 6 mm | Carrera del cortador 30 mm | Peso 1,5 kg

- REGULACIÓN DE LA PROFUNDIDAD DE FRESADO
- MODO DE TRABAJO CONTINUO

30 mm

99,90
€+IVA



430 W

CT11001

FRESADORA VERTICAL

2100 W - 12 mm

Velocidad sin carga 8000-23000 min⁻¹ | Ø Collar interno 8-12 mm | Carrera de fresa 60 mm | Peso 6,3 kg

- VELOCIDAD VARIABLE
- ARRANQUE SUAVE
- MODO DE TRABAJO CONTINUA

60 mm

219,90
€+IVA



2100 W

CT14019X

CEPILLO

710 W - cuchillas intercambiables

Velocidad sin carga 16000 min⁻¹ | Ancho de cepillado 82 mm |

Profundidad de cepillado 0-2,5 mm | Profundidad de la ranura 0-15 mm | Peso 2,8 kg

- CUCHILLAS INTERCAMBIABLES
- BLOQUEO DE SEGURIDAD

82 mm

109,90
€+IVA



710 W

CT17010V-A

SOPLADOR DE TALLER

710 W - 2 funciones

Velocidad sin carga 0-14000 min⁻¹ | Caudal de aire 0-4 m³/min | Peso 1,6 kg

- MODO DE USO ESTACIONARIO
- VELOCIDAD VARIABLE
- 2 FUNCIONES:
 - SOPLADOR
 - ASPIRADOR

0-4 m³/min

67,90
€+IVA



710 W

ASPIRADORES INDUSTRIALES

PARA ASPIRACIÓN DE SÓLIDOS Y LÍQUIDOS



1600 W

SECO & HUMEDO

- ENCENDIDO AUTOMÁTICO
- LIMPIEZA MANUAL DEL FILTRO
- SISTEMA DE LIMPIEZA DE TRIPLE FILTRACIÓN
- REGULACIÓN DE LA POTENCIA DE ASPIRACIÓN
- 30 L

CT42032F

Succión 18 kPa

Caudal de aire 33 l/s

Capacidad 30 l

Peso 16,5 kg

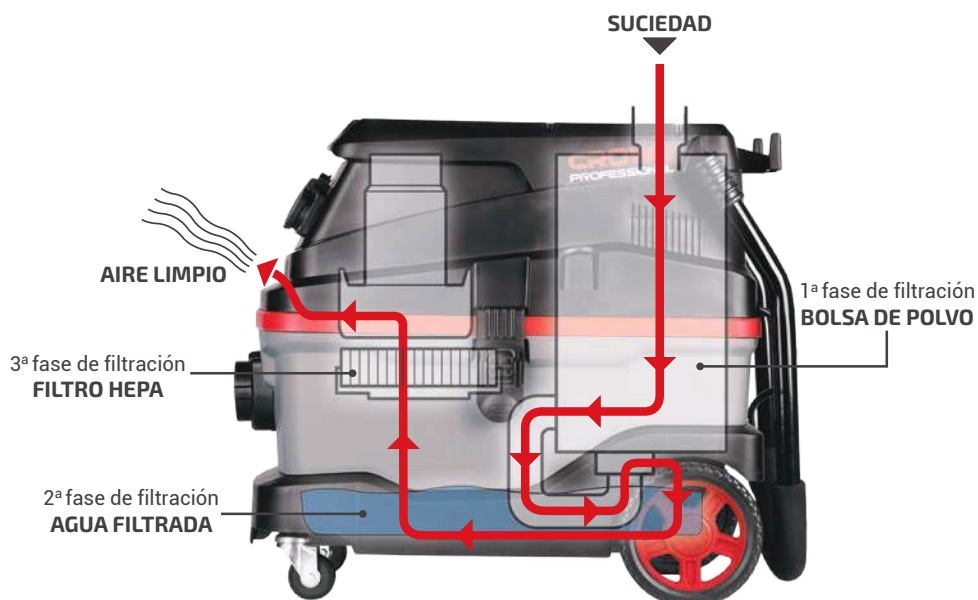
Incluye:

- 1pz tubo rígido telescópico
- 2,5m tubo flexible
- 3 pz boquillas: cepillo multiuso, boquilla tipo lanza, boquilla con cepillo
- 1pz filtro HEPA
- 1pz filtro de esponja
- 2pz bolsa de polvo

319,90
€+IVA



VÍDEO



INSTRUMENTOS DE MEDICIÓN



CT44028 MEDIDOR LÁSER

40 m - 2x AAA

Rango de alcance 0,05-40 m | Precisión de medición ± 2 mm | Sistema láser tipo II, < 1 mW | Tipo de batería 2 x 1,5V (AAA) | Duración de la batería >5000 Ángulo de medición, >90 min medición continua | Peso 0,089 kg

• 3 MODOS DE MEDICIÓN:

- MEDICIÓN LINEAL
- CÁLCULO DE ÁREA
- CÁLCULO DE VOLUMEN
- FUNCIÓN DE CÁLCULO
- FUNCIÓN DE MEMORIA
- SENSOR DE NIVEL

± 2 mm

55,90
C+IVA



40 m

CT44035 MEDIDOR LÁSER

100 m - 2x AAA

Rango de alcance 0,05-80 m | Precisión de medición ± 2 mm | Sistema láser tipo II, < 1 mW | Tipo de batería 2 x 1,5V (AAA) | Duración de la batería >5000 Ángulo de medición, >90 min medición continua | Peso 0,107 kg

• 3 MODOS DE MEDICIÓN:

- MEDICIÓN LINEAL
- CÁLCULO DE ÁREA
- CÁLCULO DE VOLUMEN
- FUNCIÓN DE CÁLCULO
- FUNCIÓN DE MEMORIA
- SENSOR DE NIVEL

± 2 mm

Edición limitada 100m
Hasta fin de existencias

79,90
C+IVA



100 m

CT44051 MULTÍMETRO DIGITAL

600 V - 3x AAA

Tensión AC (gamma) 200 V / 600 V (alcance max.) 0,1 V | Tensión DC (gamma) 200 mV / 2 V / 20 V / 200 V / 600 V (resol. max.) 0,1 mV | Corriente DC (gamma) 2 mA / 20 mA / 200 mA / 10 A (alcance max.) 0,001 mA | Resistencia (gamma) 200 Ω / 2 K Ω / 200 K Ω / 2 M Ω / 20 M Ω (resol. max.) 0,1 Ω | Tipo de batería 3 x 1,5V (AAA) | Peso 0,22 kg

• 4 MODOS DE MEDICIÓN:

- MEDICIÓN DE TENSIÓN AC/DC
- MEDICIÓN DE CORRIENTE DC
- MEDICIÓN DE RESISTENCIA
- PRUEBA DE DIODO
- PRUEBA DE CONTINUIDAD
- PRUEBA DE SEMICONDUCTORES

NCV SIN CONTACTO

28,90
C+IVA



600 V

CT44053 PINZA AMPERIMETRICAL DIGITAL

600 V - 3x AAA

Tensión AC (gamma) 2 V / 20 V / 200 V / 600 V (resol. max.) 1 mV | Tensión DC (gamma) 200 mV / 2 V / 20 V / 200 V / 600 V (resol. max.) 0,1 mV | Corriente DC (gamma) 2 A / 20 A / 400 A / 600 A (resol. max.) 1 mA | Resistencia (gamma) 200 Ω / 2 K Ω / 20 K Ω / 200 K Ω / 2 M Ω / 20 M Ω (resol. max.) 0,1 Ω | Tipo de batería 3 x 1,5V (AAA) | Peso 0,16 kg

• 4 MODOS DE MEDICIÓN:

- MEDICIÓN DE TENSIÓN AC/DC
- MEDICIÓN DE CORRIENTE DC
- MEDICIÓN DE RESISTENCIA
- PRUEBA DE DIODO
- PRUEBA DE CONTINUIDAD
- PRUEBA DE SEMICONDUCTORES

NCV SIN CONTACTO

29,90
C+IVA



600 V

CT44095 TB

DETECTOR DE METALES

100 mm - 3,7 V

Profundidad máx. de detección de metales magnéticos: 100 mm |
Profundidad máx. de detección de metales no magnéticos 80 mm |
Profundidad máx. de detección de cables eléctricos 40 mm |
Profundidad máx. de detección de estructuras de madera 38 mm |
Temperatura de funcionamiento: -10...+40 °C | Tipo de batería 3,7 V -
0,3 Ah | Idioma del menú y alertas: inglés | Peso 0,11 kg

• DETECCIÓN DE:

- METALES
- CABLES CON TENSIÓN
- ESTRUCTURAS DE MADERA

• APAGADO AUTOMÁTICO: TRAS 5 MINUTOS

100 mm

99,00
C+IVA



100 mm

NOVEDAD

CT44037

DETECTOR TÉRMICO

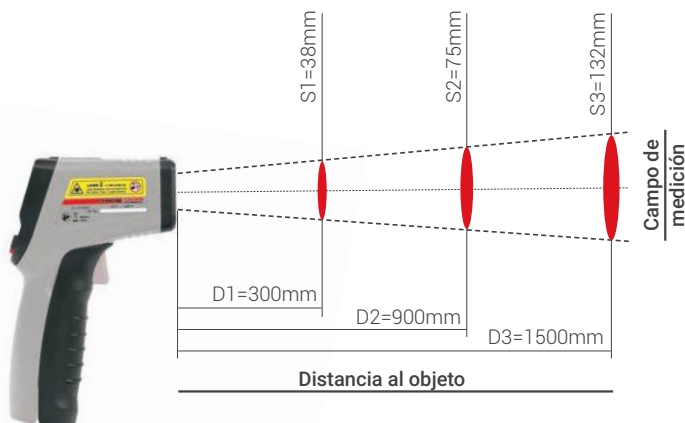
-50 °C ~ +600 °C - 2x AAA

Rango de medición -50 °C ~ +600 °C | Precisión de medición (< 0 °C) ±3 °C, (> 0 °C) ± 1,5 °C | Resolución 0,1 °C | Repetibilidad 1 °C | Emisividad 0,95 | Relación distancia/punto de medición 12:1 |
Rango de temperatura de funcionamiento (humedad) 0 ~ +40 °C (10%-90% RH) | Tiempo de respuesta 0,5 s
Tipo de batería 2 x 1,5V (AAA) | Peso 0,116 kg

- SELECCIÓN DE UNIDAD °C / °F
- PANTALLA LCD RETROILUMINADA
- LÁSER CLASE II

12:1

29,90
C+IVA



-50 °C ~ +600 °C

CT44092

DETECTOR DE TENSIÓN

1000 V - 2x AAA

Gama de detección de tensión AC (luz verde)
24~1000 V AC (luz roja) 90~1000 V AC | Gama de
frecuencia 50 / 60 Hz | Fuente luminosa LED |
Temperatura de funcionamiento 0-40 °C |
Tipo de batería 2 x 1,5V (AAA) | Peso 0,072 kg

- TRIPLE ALARMA: SONORA / VISUAL / VIBRACIÓN
- DOBLE MODO: ALTA / BAJA TENSIÓN
- APAGADO AUTOMÁTICO: 5 MINUTOS
- RESISTENTE A CAÍDAS DESDE 2 M

IP67

24,90
C+IVA

1000 V



NIVELES LÁSER

30 m

3 líneas: 2V - 1H (360°)

- DIODO SHARP
- LÁSER VERDE
- NIVELACIÓN AUTOMÁTICA
- BATERÍA EXTRAIBLE



*Hasta fin de stock.



VÍDEO

199,90
C+IVA

CT44048MC

Rayos proyectados 2V (360°) - 1H (360°)

Precisión de nivelación ± 2 mm a 10 m.

Tiempo de autonivelación ≤ 5 s

Rango de autonivelación $\pm 3^\circ$

Clase láser II

Tipo de láser 515 nm

Tipo de batería 3,7 V Li-ion 4000 mAh.

Rosca para trípode de 5/8"

Rango de temperatura de funcionamiento $-10^\circ\text{C} \dots +40^\circ\text{C}$

Rango de temperatura de funcionamiento $-10^\circ\text{C} \dots +40^\circ\text{C}$

Peso: 1,03kg

30 m

3 Líneas: 2V (360°) - 1H (360°)

- DIODO OSRAM
- LÁSER VERDE
- NIVELACIÓN AUTOMÁTICA
- CONTROL REMOTO INCLUIDO



239,90
C+IVA

CT44088-R TB

Rayos proyectados 2V (360°) - 1H (360°)

Precisión de nivelación ± 3 mm a 10 m

Tiempo de autonivelación ≤ 4 s

Rango de autonivelación $\pm 4^\circ$

Clase láser II

Tipo de láser 520 nm

Tipo de batería 3,7 V Li-ion 4 Ah

Rosca para trípode 1/4"

Rango de temperatura de funcionamiento $-10^\circ\text{C} \dots +50^\circ\text{C}$

Rango de temperatura de almacenamiento $-20^\circ\text{C} \dots +70^\circ\text{C}$

Peso: 0,69kg

CT44047 NIVEL LÁSER

30m

Rayos proyectados 1V - 1H. Precisión de nivelación ± 3 mm a 10 m. Tiempo de autonivelación ≤ 4 s. Rango de autonivelación $\pm 4^\circ$. Clase láser II. Tipo de láser 520 nm. Tipo de batería 4 x AA. Rosca para trípode 1/4". Rango de tem. de funcionamiento $-10^\circ\text{C} \dots +40^\circ\text{C}$. Rango de tem. de almacenamiento $-20^\circ\text{C} \dots +55^\circ\text{C}$. Peso 0,26 kg

- DIODO OSRAM
- LÁSER VERDE
- NIVELACIÓN AUTOMÁTICA



VÍDEO

2 Líneas: 1V - 1H

99,90
C+IVA



CAXL-S12

TRÍPODE TELESCÓPICO PARA LÁSER

5/8"

Altura 76,5-120 cm

Ø Diámetro rosca 5/8"

Peso 0,841 kg

- INCLUYE ADAPTADOR 1/4"



32,90
C+IVA

COMPRESORES, SOLDADOR Y MASCARA



CT33102 IMC

SOLDADOR INVERTER MMA

30-150 A - IGBT

Frecuencia nominal: 50/60 Hz. Potencia de alimentación nominal: 6,6 kVA. Rango de regulación de corriente: 30-150 A. Voltaje nominal: 21,2-26 V. Tensión en vacío: 80 V. Diámetro del electrodo de soldadura: 2,5-3,2 mm. Ciclo de trabajo: 35%. Eficiencia: 83%. Peso: 3,6 kg

- MONOFÁSICO
- DISPOSITIVO DE REDUCCIÓN DE VOLTAJE
- CONTROL DE CORRIENTE
- ENCENDIDO FÁCIL

MMA-IGBT



169,90
€+IVA

CAXW-MA1

MASCARA SOLDAR AUTOMÁTICA LITIO

Dimensiones del filtro: 110x90x9 mm

Área activa: 92,5x42,5 mm. Estado claro: DIN4

Estado oscuro: DIN9-DIN13. Grado de protección contra UVB:

DIN16. Tiempo de cambio claro a oscuro: ≤0,0003 s.

Tiempo de cambio oscuro a claro: 0,1-0,8 s.

Tipo de batería: 3,7 V, Li-Ion (600 mAh)

- 2 SENSORES



49,90
€+IVA

CT36090

COMPRESOR SIN ACEITE SILENCIOSO

1400 W - 2 CV

Velocidad nominal: 2800 min⁻¹. Capacidad del depósito: 24 l

Caudal de aire (productividad): 100 l/min.

Presión de trabajo: 8 bar

Peso: 22,5 kg

- SILENCIOSO
- MONOFÁSICO
- GRUPO COMPRESOR SIN ACEITE
- CONTROLES SIMPLES E INTUITIVOS

24 litros

169,90
€+IVA



2 CV

CT36094

COMPRESOR SIN ACEITE SILENCIOSO

2800 W - 4 CV

Velocidad nominal: 2800 min⁻¹ | Capacidad del depósito: 50 l

productividad 200 l/min | Presión de trabajo: 8 bar |

Peso 37 kg

- SILENCIOSO
- MONOFÁSICO
- DOBLE MOTOR SIN ACEITE
- MANDOS SENCILLOS E INTUITIVOS
- MÁQUINA COMPACTA CON UNA GRAN RESERVA DE AIRE

50 litros

369,90
€+IVA



4 CV

NOVEDAD

CT38150

PISTOLA DE INFLADO

Conexión de aire 1/4"

Escala 0÷12 bar / 0÷170 psi |

Longitud del tubo 75 cm

- FUNCIÓN DE DESCARGA DE PRESIÓN
- ESCALA GRADUADA
- EN BAR/PSI



39,90
€+IVA



HIDROLIMPIADORAS Y BOMBAS

1400 W

100 bar

- CHORRO REGULABLE



CT42020

Presión máxima de alimentación 7 bar
Temperatura máxima de alimentación <60°C
Presión nominal de salida 70 bar
Presión máxima de salida 100 bar
Caudal 5,5 l/min
Caudal máximo 6,5 l/min
Peso 5,3 kg

149,90
C+IVA

1800 W

140 bar

- CHORRO REGULABLE
- ENROLLADOR DE MANGUERA INTEGRADO
- DEPÓSITO DE DETERGENTE



VÍDEO

CT42022

Presión máxima de alimentación 7 bar
Temperatura máxima de alimentación <60°C
Presión nominal de salida 100 bar
Presión máxima de salida 140 bar
Caudal 6,7 l/min
Caudal máximo 7,8 l/min
Peso 9,6 kg

199,90
C+IVA

2000 W

150 bar

- CHORRO REGULABLE
- ENROLLADOR DE MANGUERA INTEGRADO
- DEPÓSITO DE DETERGENTE
- REGULACIÓN DE LA CANTIDAD DE DETERGENTE



VÍDEO

CT42024

Presión máxima de alimentación 7 bar
Temperatura máxima de alimentación <60°C
Presión nominal de salida 110 bar
Presión máxima de salida 150 bar
Caudal 6,7 l/min
Caudal máximo 7,8 l/min
Peso 13 kg

279,90
C+IVA

LANZA TURBO

5004202220201

Limpieza de alta presión. Multiplica la presión de la hidrolimpiadora.



18,90
C+IVA

MANGUERA DESATASCADORA

5004202020101

7,5 metros. Guía con muelle para giros, ideal para desatascar tuberías.



21,90
C+IVA

CEPILLO REDONDO AUTOROTATIVO

5004202020301

Ø15 cm. Cerdas blandas para superficies delicadas.



18,90
C+IVA

CEPILLO ANCHO

5004202020401

Ancho 27 cm. Cerdas gruesas mayor poder desincrustante



19,90
C+IVA

CEPILLO REDONDO SUELO

5004202220301

Ø30 cm. Con alargador, 2 salidas con presión, depósito jabón



31,90
C+IVA

NOVEDADES

CT35046F

BOMBA SUMERGIBLE

1200 W - 44 m
Potencia absorbida 1200W
Ratio de flujo 6,5 m³/h
Máx altura 34m. Máx profundidad 7m
Enchufe G1". Sólidos 0,5mm
Grado de protección IPX8
Impulsor 3pcs. Interruptor flotante
Peso 9,3kg

- INTERRUPTOR DE FLOTADOR
- ROSCA INTERNA G1"

6,5 m³/h

199,90
C+IVA



1200 W

CT35047

BOMBA SUMERGIBLE

Potencia absorbida 1200 W
Ratio de flujo 6,5 m³/h
Máx altura 44m. Máx profundidad 7m
Enchufe G1-1/2". Sólidos 0,5mm
Grado de protección IPX8.
Impulsor 4pcs
Peso 9,3kg

- ON/OFF AUTOMÁTICO
- ROSCA INTERNA G1-1/2"

6,5 m³/h

249,90
C+IVA

1200 W

AUTOMÁTICA



BASES MAGNÉTICAS

XL35 MAG-BOR

TALADRO BASE MAGNÉTICA

Potencia 1600 W
Portaherramientas: Weldon 19mm
Capacidad Máx corte 35mm
Capacidad Máx broca 12mm
Carrera vertical 210mm
Velocidad sin carga 910 rpm
Peso 14Kg



629,00
€+IVA

MB38 MAG-BOR

TALADRO BASE MAGNÉTICA

Potencia 1160 W
Portaherramientas: Weldon 19mm
Capacidad Máx corte 40mm
Capacidad Máx broca 12mm
Carrera vertical 170mm
Velocidad sin carga 720 rpm
Peso 11,5Kg



990,00
€+IVA

MB50 MAG-BOR

TALADRO BASE MAGNÉTICA

Potencia 1210 W
Portaherramientas: Cono Morse N° 2
Capacidad Máx corte 50mm
Capacidad Máx broca 23mm
Carrera vertical 170mm
Velocidad sin carga 465/720 rpm
Peso 12,5Kg



1.290
€+IVA

MB100 MAG-BOR

TALADRO BASE MAGNÉTICA

Potencia 1760 W
Portaherramientas: Cono Morse N° 3
Capacidad Máx corte 102mm
Capacidad Máx broca 32mm
Carrera vertical 255mm
Velocidad sin carga 215/330 rpm
460/680 rpm
Peso 21,5Kg



1.890
€+IVA

*Stock permanente, entrega inmediata.



CROWN VAN

EXPOSICIÓN - DEMOSTRACIÓN - FORMACIÓN - PRUEBA

La mejor manera de conocer la herramienta

CROWN
PROFESSIONAL

Solicita información a tu distribuidor Crown



VIGENCIA HASTA ABRIL 2026
O FINALIZAR EXISTENCIAS

CROWN
PROFESSIONAL

MERIT LINK TOOLS IBERICA SLU
Email: info@merit-link.es - Telf. 931 934 399

Para mejorar nuestros servicios, se reserva el derecho de modificación por motivo de erratas cambios o errores de imprenta.
IVA NO INCLUIDO.

www.crown-tools.com

